

Автоматизация маркировки товаров с помощью **DataMobile**



Содержание

[О Компании Сканпорт](#)

[Решение DataMobile](#)

[Для чего нужен ТСД с DataMobile](#)

[Процессы на мобильном терминале с DataMobile](#)

[С какими товарами работает DataMobile](#)

[Примеры работы в ПО DataMobile](#)

[Ввод в оборот](#) [Агрегация](#) [Вывод из оборота](#) [Приемка товара \(ОСУ\)](#)

[Приемка товара \(поэкземплярная\)](#) [Отгрузка товара \(ОСУ\)](#) [Отгрузка товара \(поэкземплярная\)](#)

[Как работает DataMobile с учетными системами](#)

[Формат обмена данных с DataMobile](#)

[Поддержка учетных систем с маркировкой](#)

[DataMobile бесплатно](#)

[Комплекты для маркировки](#)


[Поддерживаемое оборудование](#)

[Наши партнеры](#)

[Декларация Компании Сканпорт](#)

[Техническая поддержка и демонстрация](#)

[Контакты](#)



О Компании **Сканпорт**



Компания Сканпорт - системный интегратор и разработчик программных решений для автоматизации бизнеса на базе штрихкодов и RFID-меток. С 2005 года успешно развиваемся и занимаем лидирующие позиции на рынке решений для комплексной автоматизации предприятий.

Компания Сканпорт сегодня – это собственная команда разработчиков и проектных специалистов, отдел технической и сервисной поддержки, новейшие технологии и современные языки программирования.



100 000 +

Установок



5 000 +

Успешных проектов



3 000 +

Партнеров по России

Наши продукты используют:



Решение DataMobile

наш бренд линейки программного обеспечения для терминалов сбора данных и мобильных устройств.

Линейка включает 5 программных продуктов



Софт для автоматизации бизнес-процессов в торговых залах и на складах в оптовом и розничном сегментах.



ПО для инвентаризации основных фондов в офисах, гос. учреждениях и других предприятиях



Мобильное приложение для контроля состояния основных средств на предприятиях с оборудованием на балансе.



Программный продукт для информационных киосков и прайсчекеров



Программное обеспечение для автоматизации работы курьеров

Программное обеспечение DataMobile входит в Единый реестр российских программ для ЭВМ и БД

Мы реализуем комплексные проекты любого масштаба и уровня сложности: от бизнес-обследования до поставки оборудования, интеграции системы автоматизации, поддержки и развития

В нашем портфолио успешные кейсы автоматизации учета сырья, готовой продукции, товаров и имущества на предприятиях энергетической отрасли, производств, ритейла, логистики, интернет-торговли и других сфер деятельности

Решение DataMobile

✓ РОЗНИЦА

✓ ЛОГИСТИКА

✓ СКЛАД

✓ ПРЕДПРИЯТИЯ



Настройка **параметрами**
(без программирования)



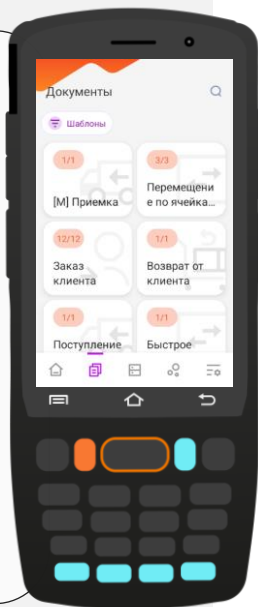
Для **ТСД** или **смартфонов**
под ОС Android



Работа с **любыми документами**
из товаручетной системы



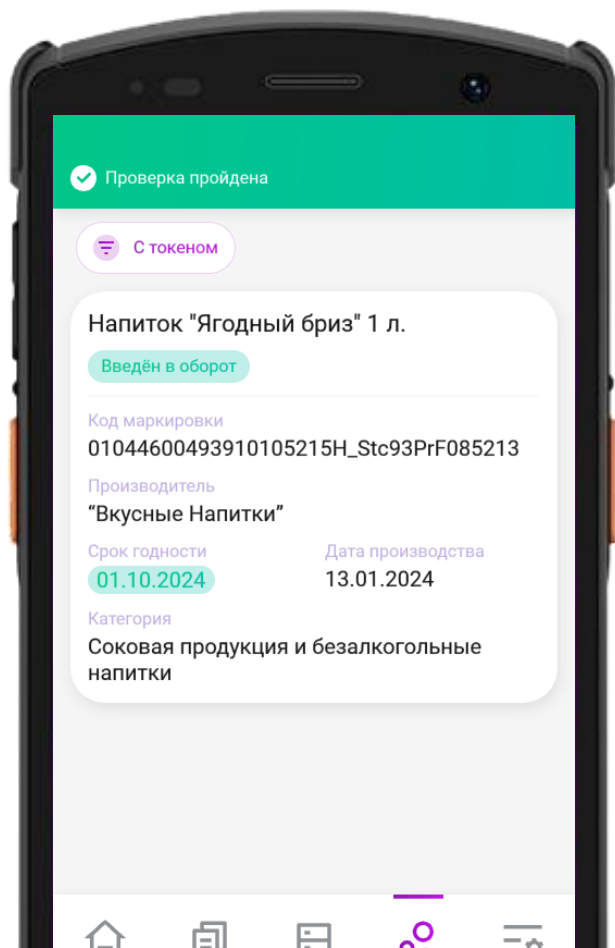
Лицензии по **подписке**
(1/6/12 месяцев) и **LifeTime**



Поддерживаемые процессы

- Учет товаров по штрихкодам и RFID-меткам;
- Любые складские процессы (приемка, отгрузка, перемещение, инвентаризация и т.д.);
- Работа с ячейками склада;
- Работа со сроками годности, датой производства и др. видами серий;
- Проверка ценников и переоценка;
- Работа с маркированными товарами «Честный Знак» и ЕГАИС.

Для чего нужен ТСД с DataMobile



мобильность

Не нужно перемещать товар к месту сканирования

скорость

Встроенный сканирующий модуль в разы быстрее фотокамеры

гибкость настройки

Благодаря ПО можно:

Настроить действия программы под текущий бизнес-процесс

Минимизировать человеческий фактор при работе с товаром

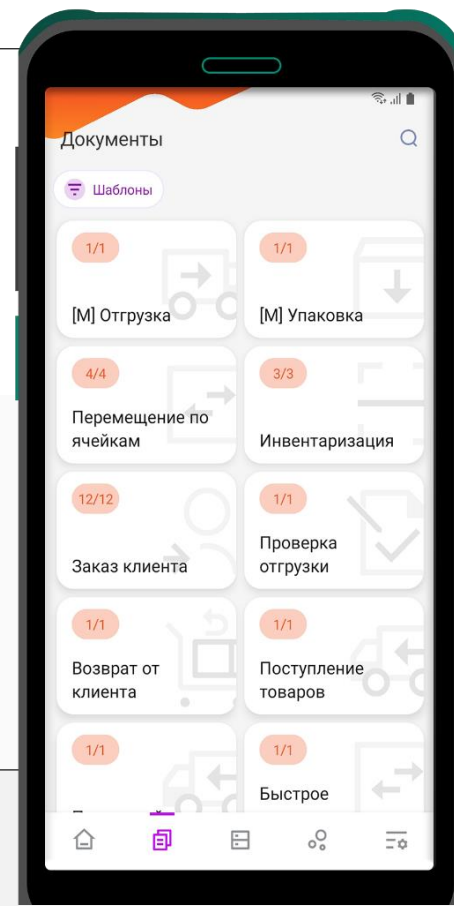
информативность

Информация по коду маркировки или заданию из учетной системы отображается на экране устройства

Процессы на мобильном терминале с DataMobile

Процессы с маркированными товарами:

- Работа со всеми категориями маркированных товаров в одном модуле;
- Работа с любыми документами, где есть маркированная продукция: приемка, отгрузка, списание и т.д.;
- Поддержка процессов агрегации в короба и паллеты;
- Ввод маркированной продукции в оборот и вывод из оборота;
- Проверка статуса кода маркировки в ИС МП;
- Проверка владельца кода маркировки;
- Получение серий и сроков годности из ИС МП.



С какими товарами работает DataMobile



Пиво и слабоалкогольные напитки



Шубы



Безалкогольное пиво



Отопительные приборы



Молочная продукция



Духи и туалетная вода



Титановая металлопродукция



Кабельная продукция



Упакованная вода



Морепродукты (икра)



Детские игрушки



Слабый алкоголь



Лекарства



Шины и покрышки



Радиоэлектроника



Пиротехника



Табак



Фотоаппараты и лампы-вспышки



Оптоволокно



Бакалея



Товары легкой промышленности



БАД



Фармацевтическое сырье, лекарственные средства



Полимерные трубы



Медицинские изделия



Антисептики



Парфюмерно-косметическая продукция и бытовая химия



Печатная продукция



Велосипеды



Кресла-коляски



Строительные материалы



Обувь



Безалкогольные напитки



Моторные масла





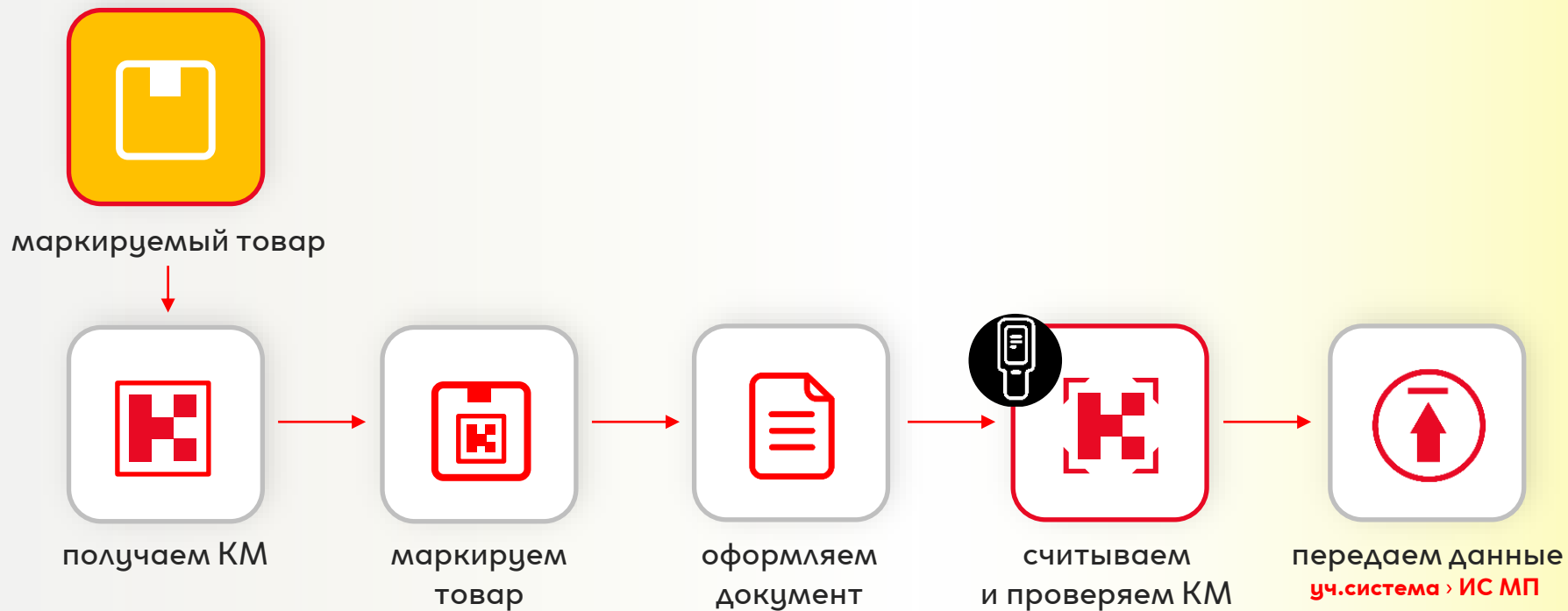
Примеры работы в ПО DataMobile

Ввод в оборот

Ввод в оборот



- операции, где нужен ТСД



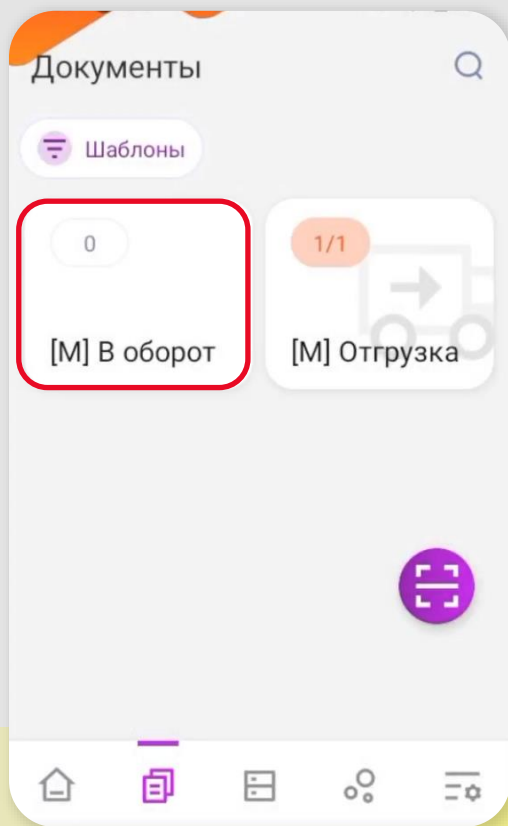
СЛЕДУЮЩАЯ
ПАРТИЯ

Ввод в оборот

В приложении DataMobile

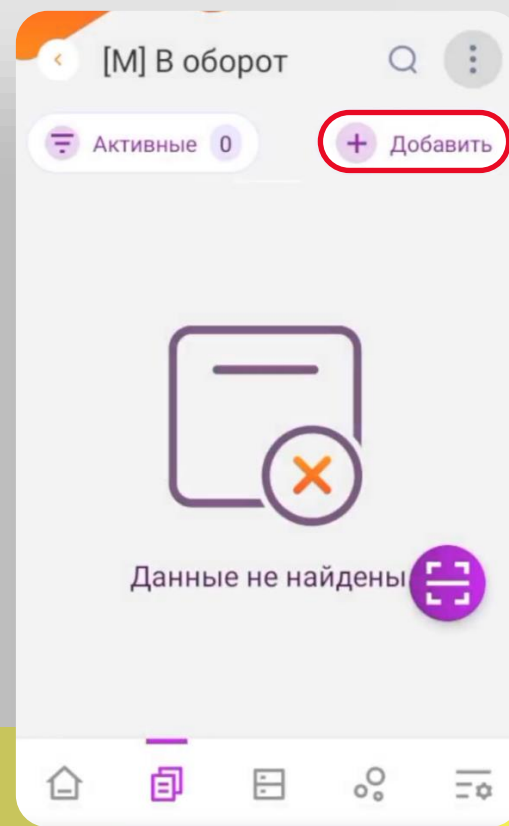
1

Открываем шаблон документа [M] В оборот



2

Создаем новый документ

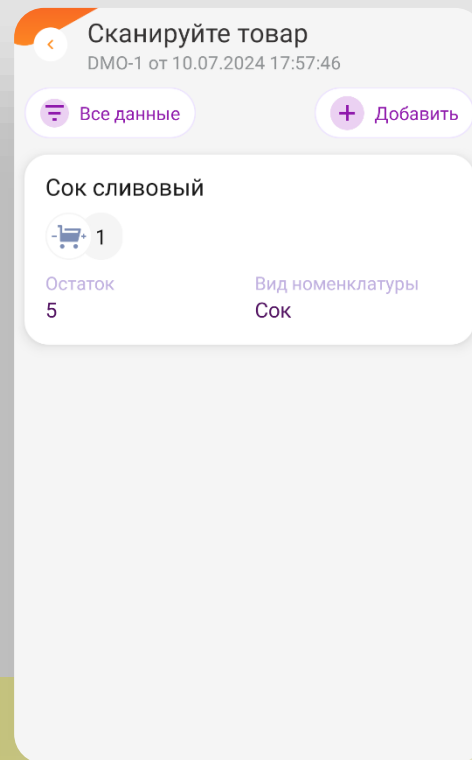



Ввод в оборот

В приложении DataMobile

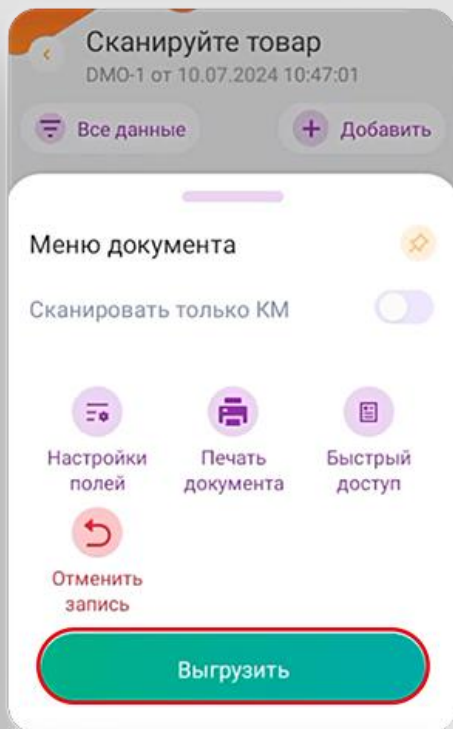
3

Сканируем
каждый код
маркировки



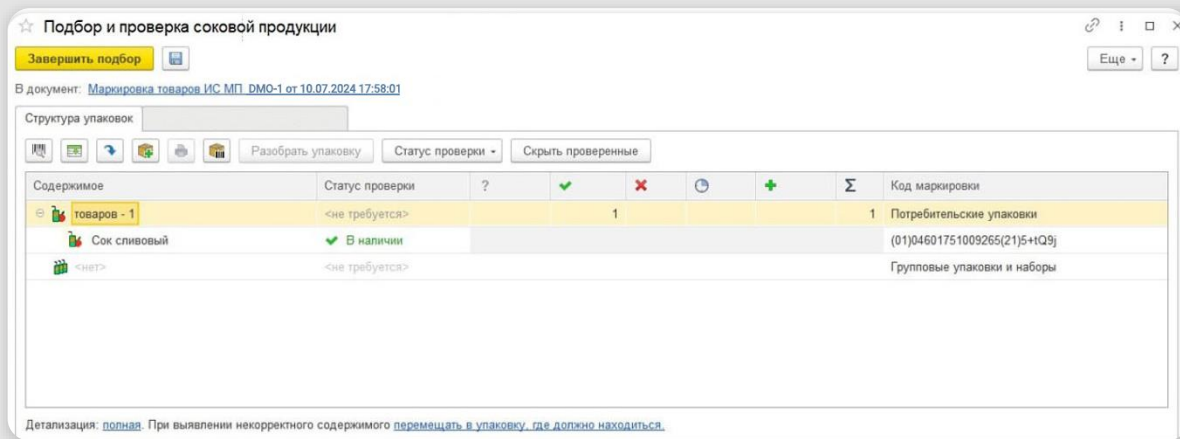
Ввод в оборот

В приложении DataMobile



4

Выгружаем документ в учетную систему



5

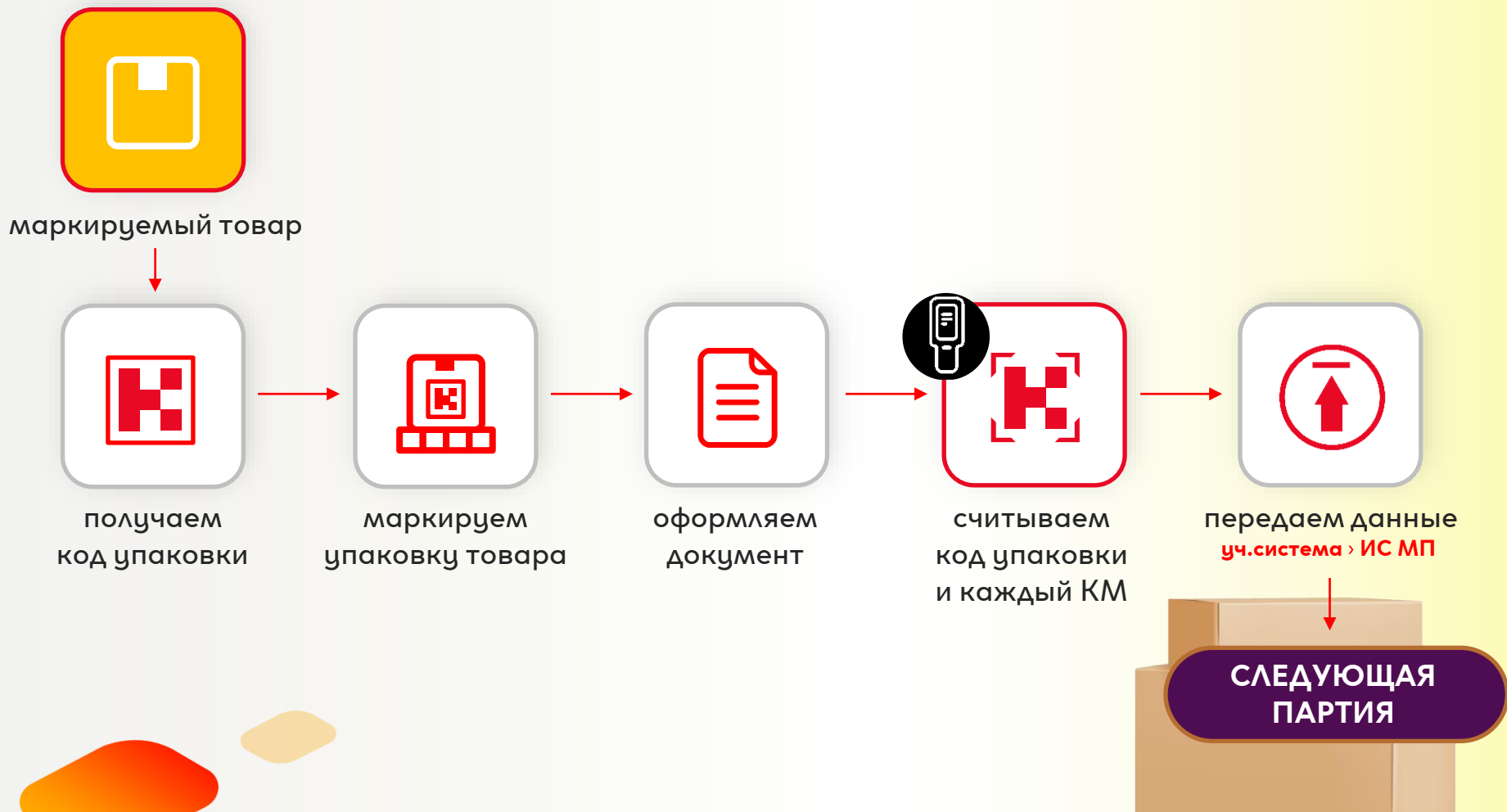
Выгружаем данные в ИС МП «Честный ЗНАК»

Агрегация

Агрегация



- операции, где нужен ТСД

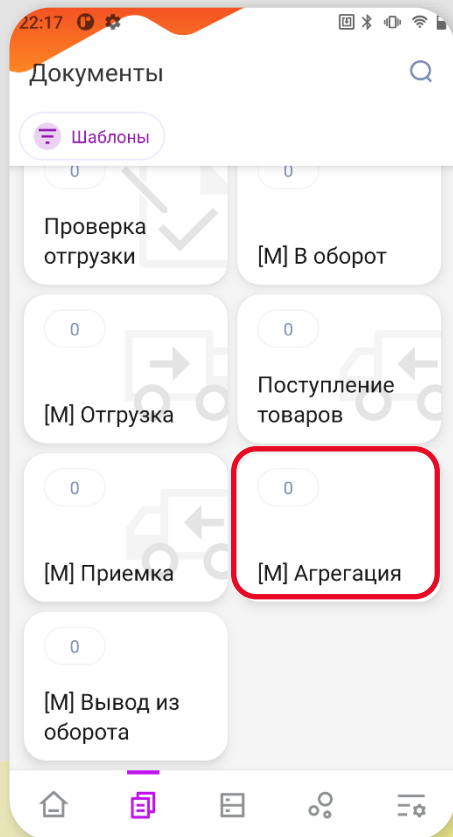


Агрегация

В приложении DataMobile

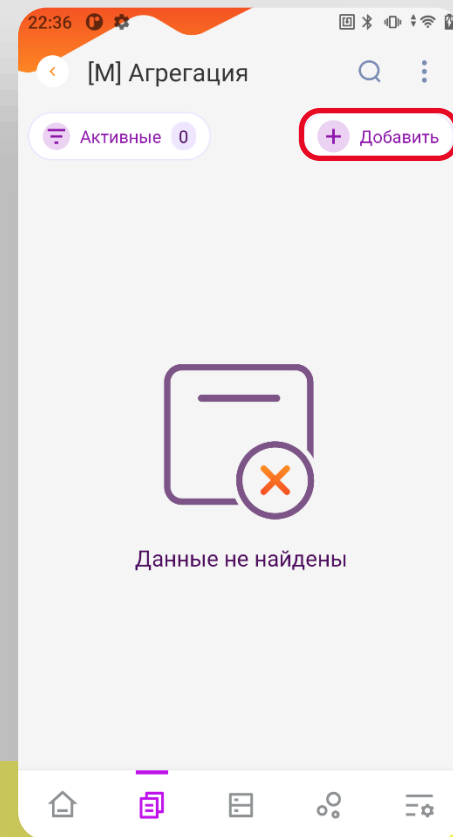
1

Открываем
шаблон
документа
[М] Агрегация



2

Создаем новый
или открываем
загруженный
из учетной системы
документ отгрузки



Агрегация

В приложении DataMobile

3

Сканируем
штрихкод
транспортной
упаковки

22:18

Генерация упак. листа
DMO-3 от 12.08.2024 16:26:06

Упаковочный лист

Введите упак. лист

Параметры

Длина

Введите длину

Ширина

Введите ширину

Высота

Введите высоту

Вес

Введите вес

Печать Принять

22:19

Генерация упак. листа
DMO-3 от 12.08.2024 16:26:06

Упаковочный лист

00347484123456789028

Параметры

Длина

Введите длину

Ширина

Введите ширину

Высота

Введите высоту

Вес

Введите вес

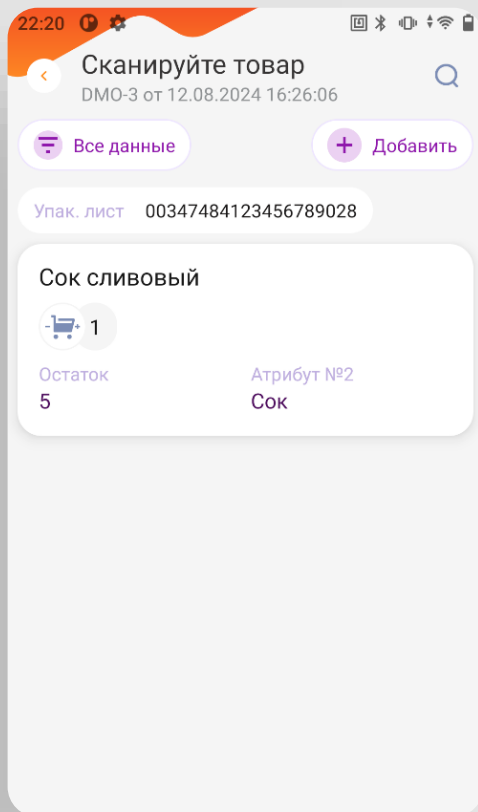
Печать Принять

Агрегация

В приложении DataMobile

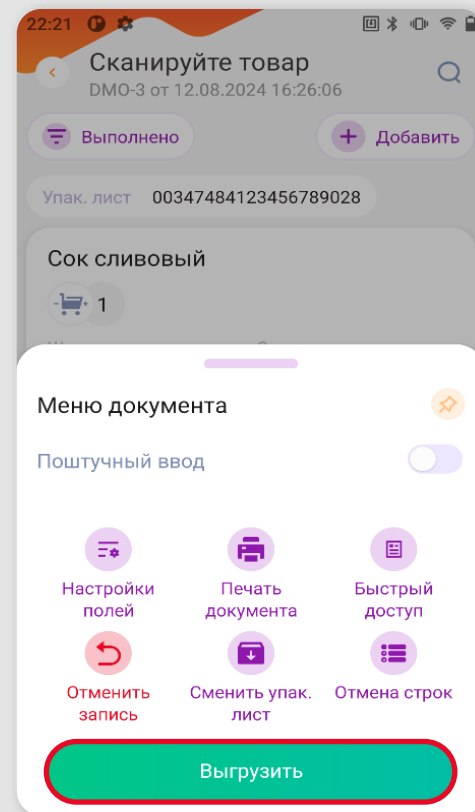
4

Сканируем
коды
маркировки



5

Создаем новый
или открываем
загруженный
из учетной системы
документ отгрузки

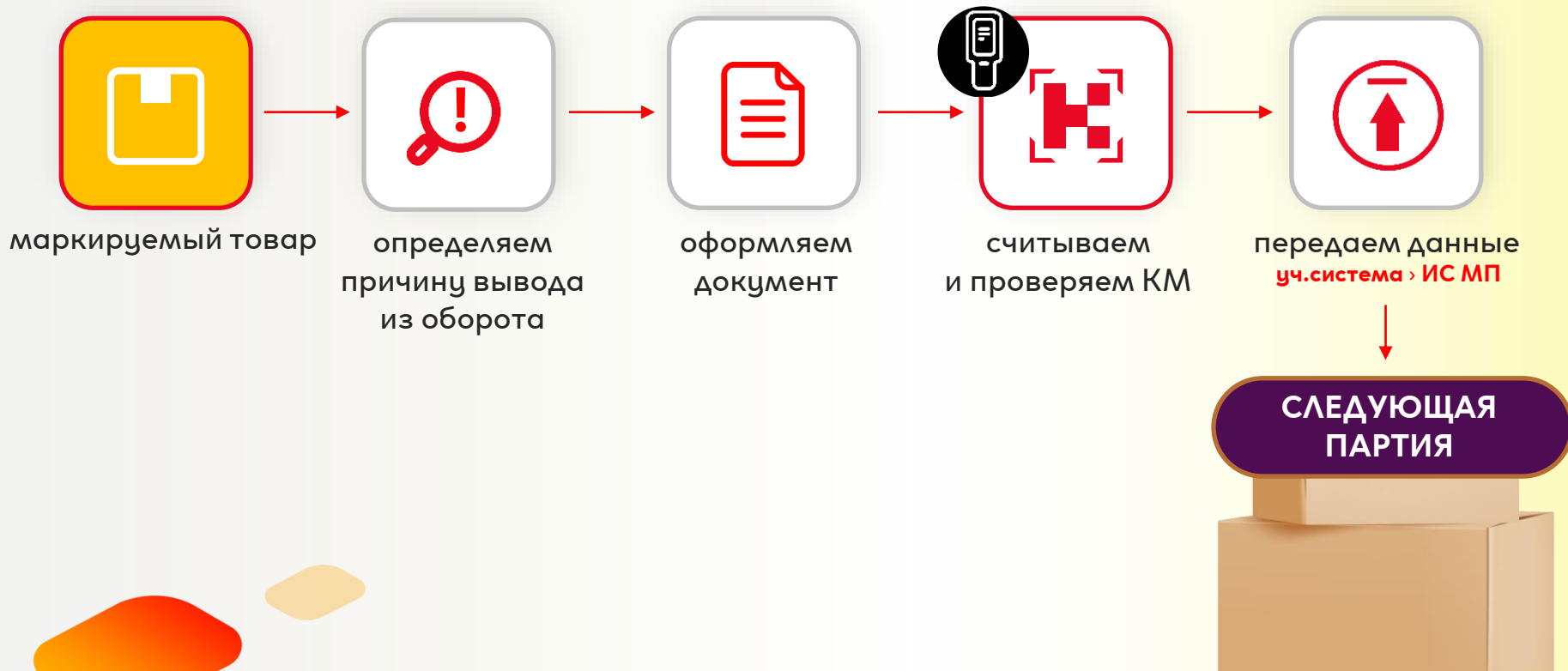


Вывод из оборота

Вывод из оборота



- операции, где нужен ТСД

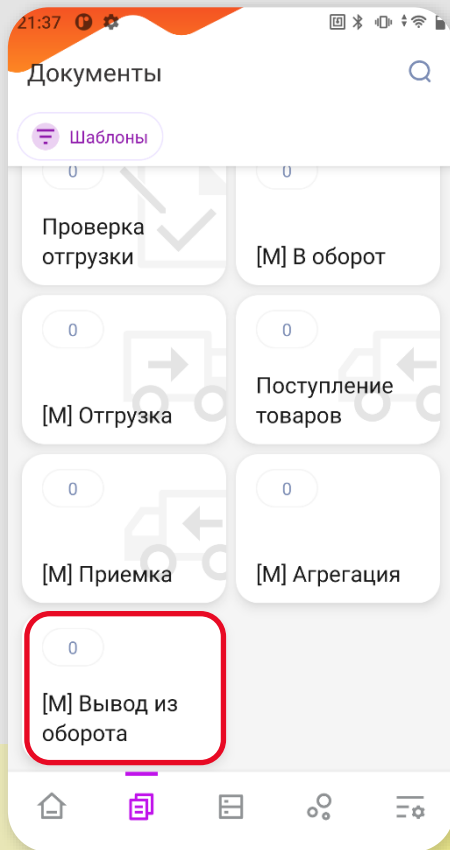


Вывод из оборота

В приложении DataMobile

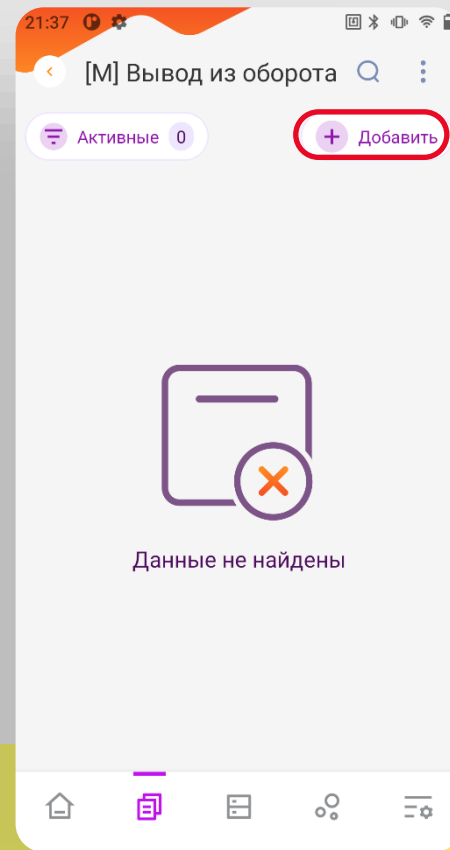
1

Открываем
шаблон
документа
[М] Вывод из
оборота



2

Создаем новый
документ

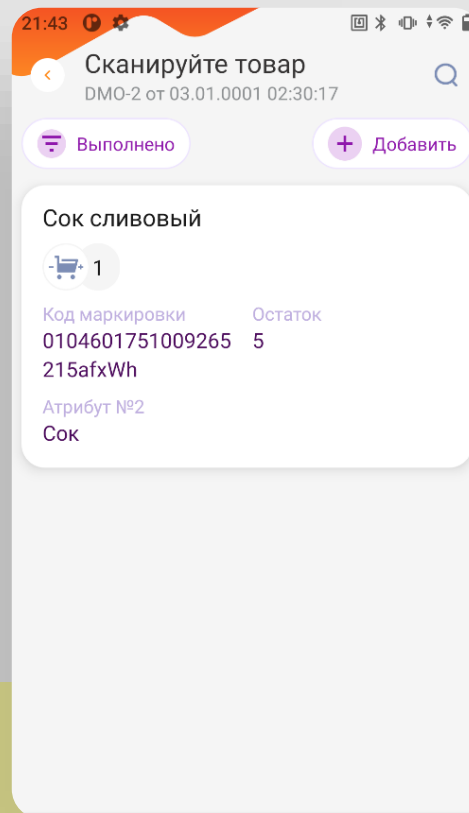



Вывод из оборота

В приложении DataMobile

3

Сканируем
каждый код
маркировки

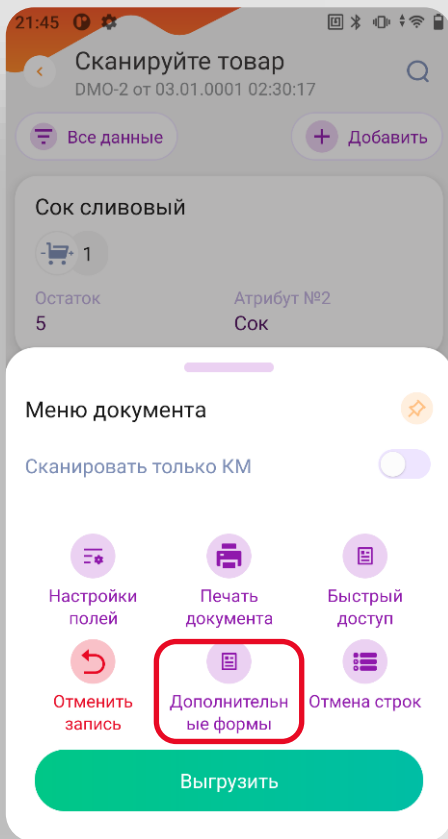


Вывод из оборота

В приложении DataMobile

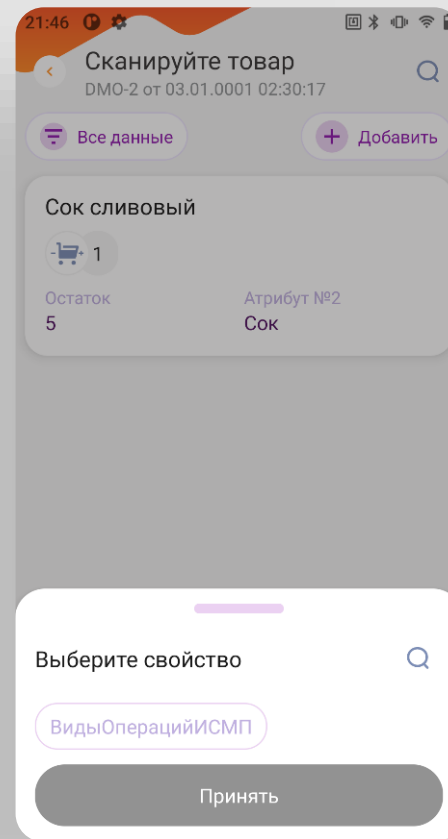
4

Открываем
Меню
и выбираем
**Дополнительные
формы**



5

Выбираем наш
дополнительный
реквизит
документа

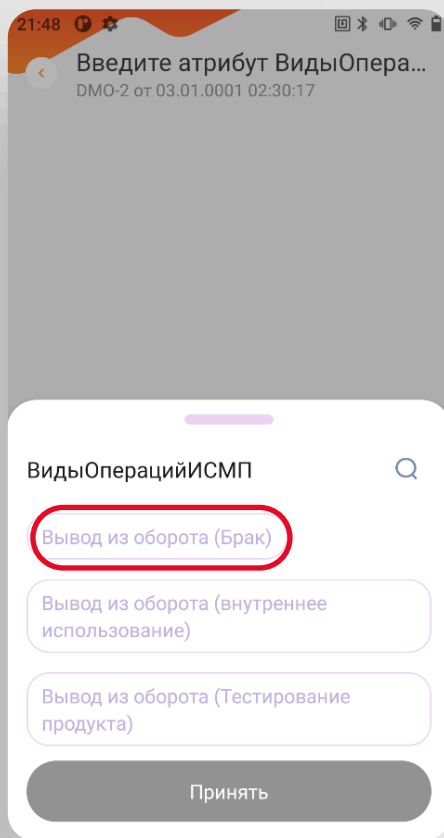


Вывод из оборота

В приложении DataMobile

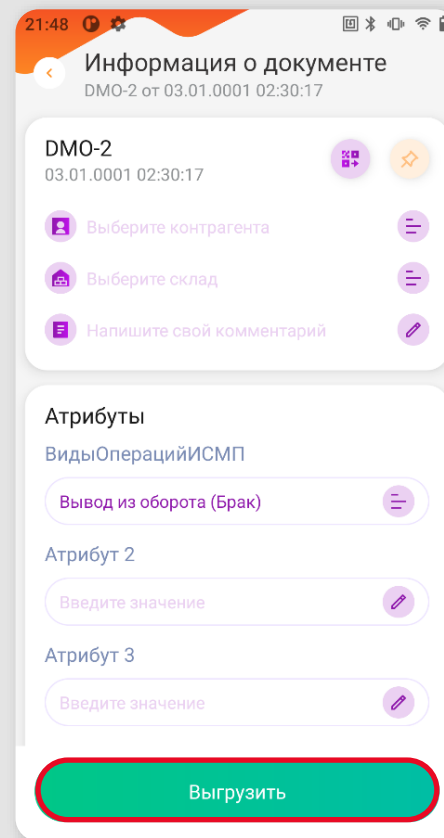
6

Выбираем
причину вывода
из оборота



7

Выгружаем
документ
в учетную систему



Приемка товара

Приемка товара (ОСУ)



- операции, где нужен ТСД

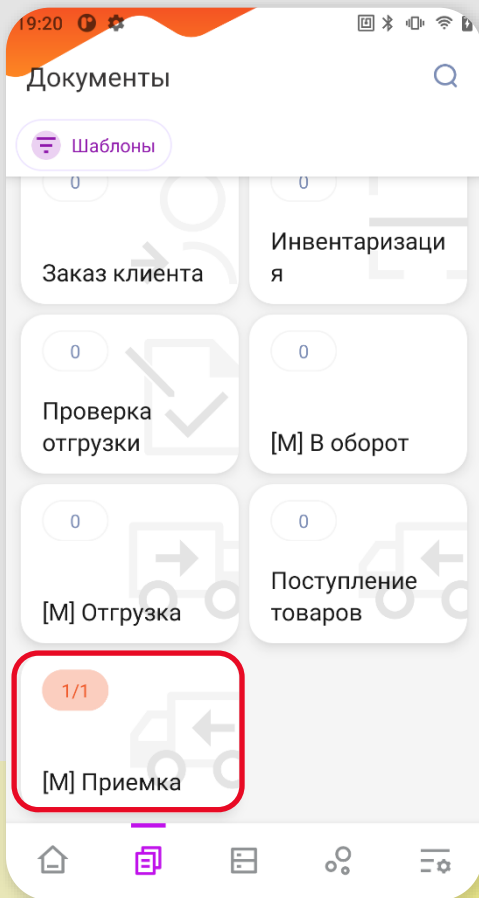


Приемка товара (ОСУ)

В приложении DataMobile

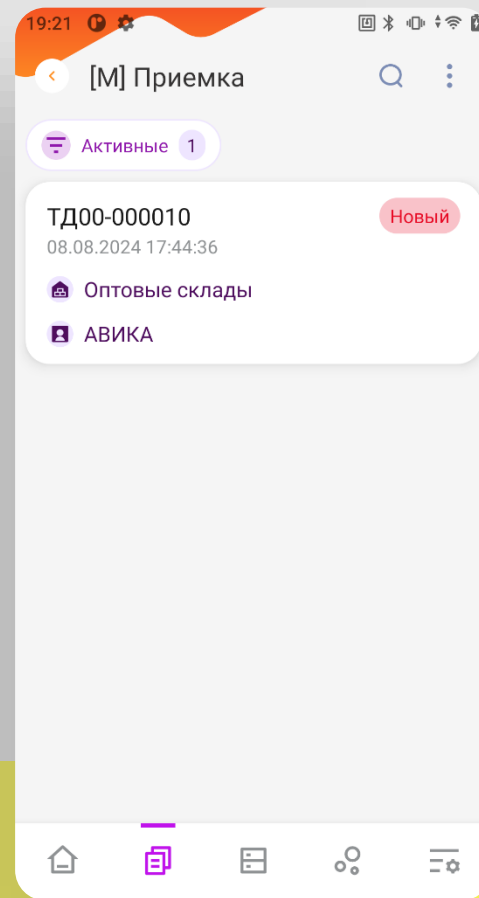
1

Открываем
шаблон
документа
[М] Приемка



2

Создаем новый
или открываем
загруженный
из учетной системы
документ отгрузки

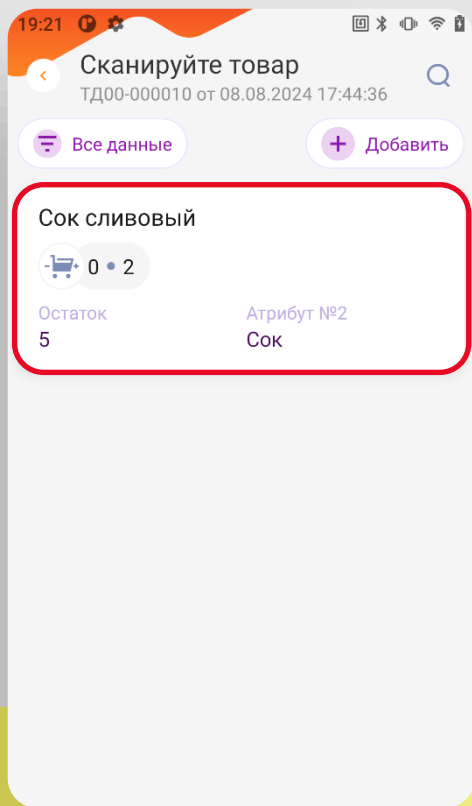


Приемка товара (ОСУ)

В приложении DataMobile

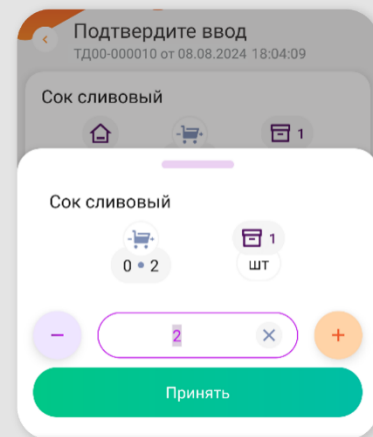
3

Сканируем
штрихкод/код
маркировки
товара



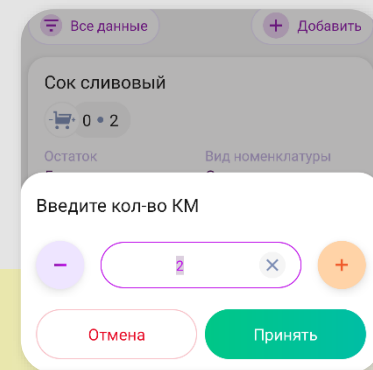
Вводим количество
товара

4



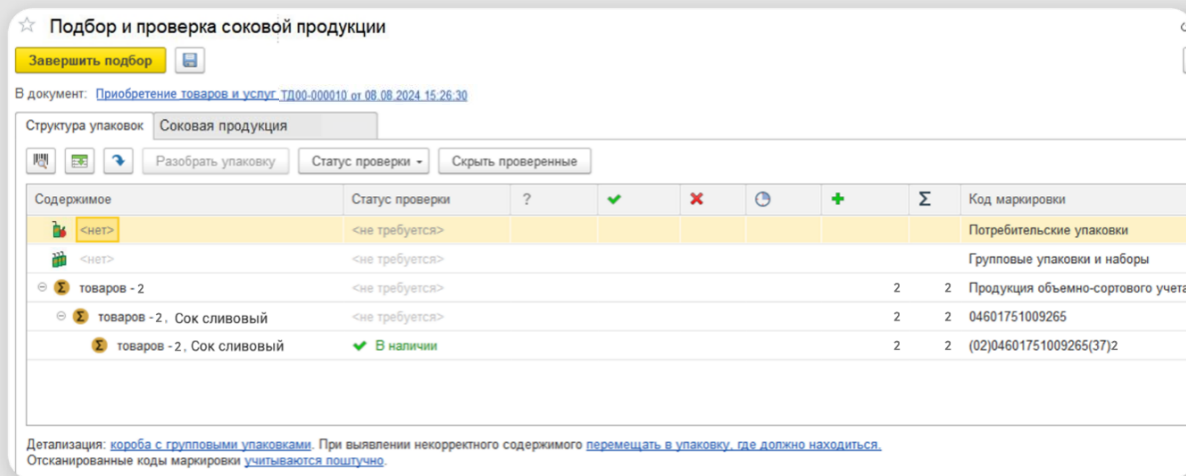
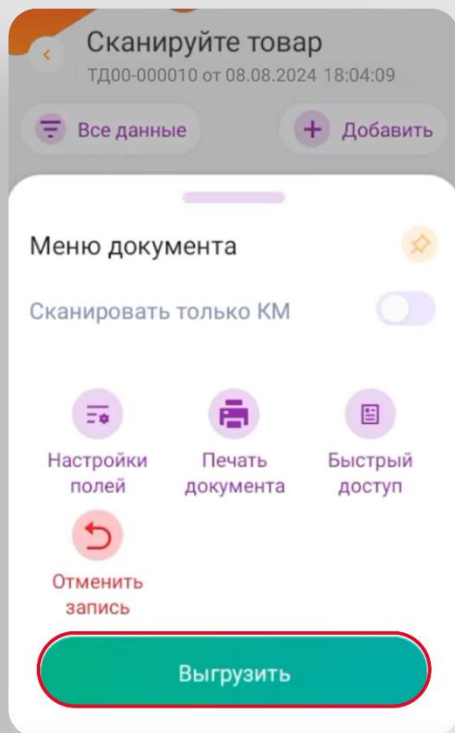
Вводим количество
кодов маркировки

5



Приемка товара (ОСУ)

В приложении DataMobile



6

Выгружаем документ в учетную систему

7

Выгружаем данные в ИС МП «Честный ЗНАК»

Приемка товара (поэкземплярная)



- операции, где нужен ТСД

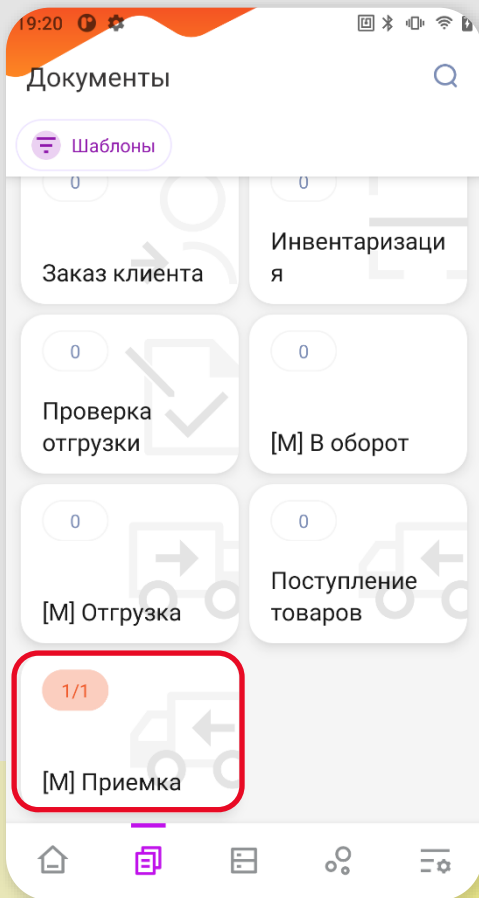


Приемка товара (поэкземплярная)

В приложении DataMobile

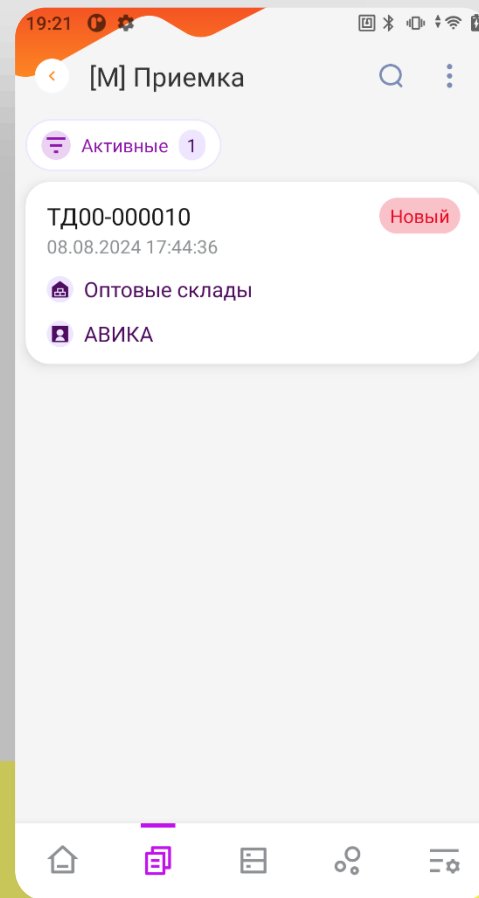
1

Открываем
шаблон
документа
[М] Приемка



2

Создаем новый
или открываем
загруженный
из учетной системы
документ отгрузки

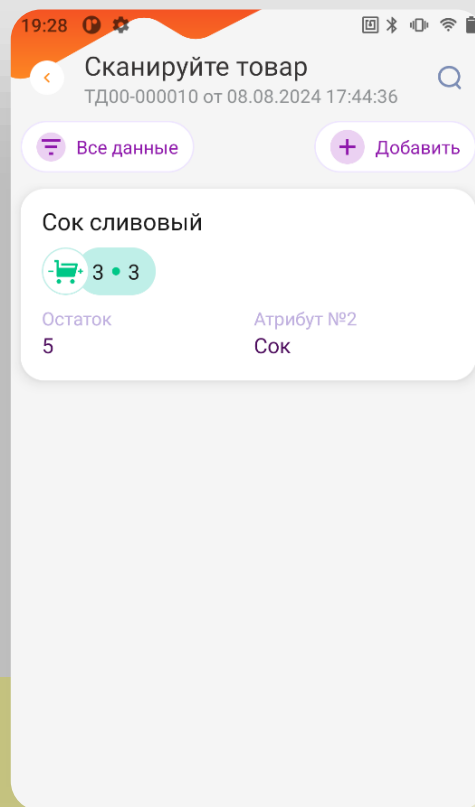
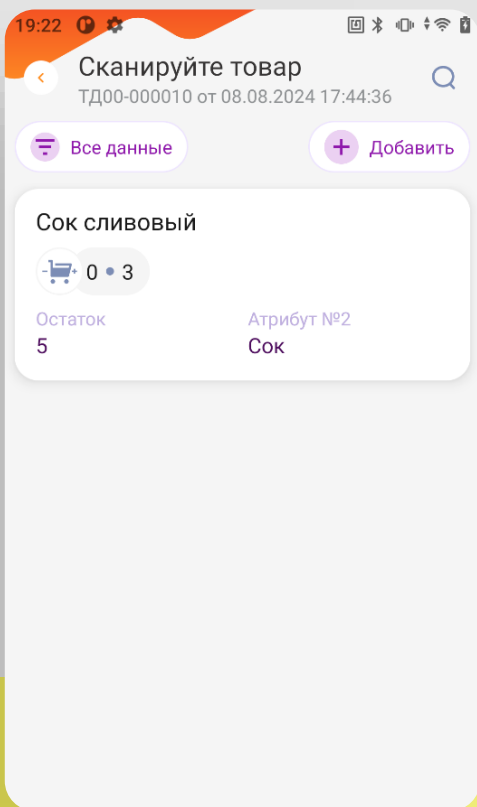


Приемка товара (поэкземплярная)

В приложении DataMobile

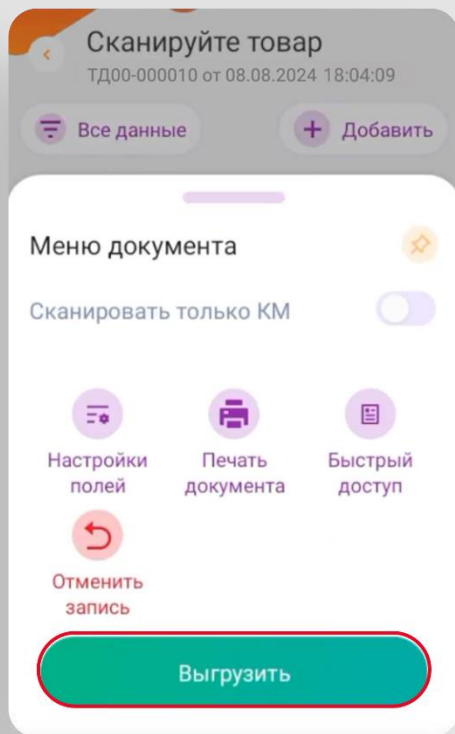
3

Сканируем
каждый код
маркировки



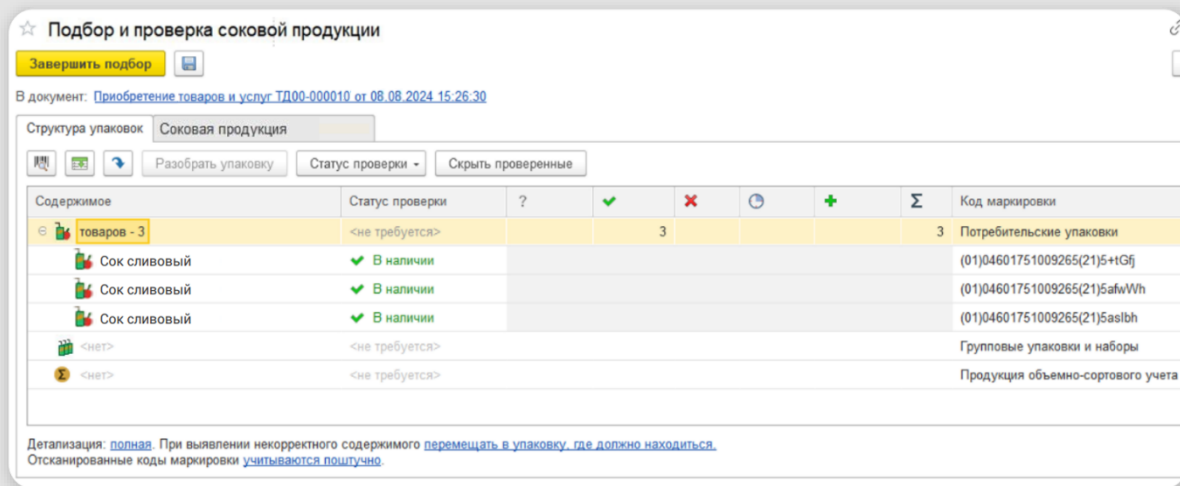
Приемка товара (поэкземплярная)

В приложении DataMobile



4

Выгружаем документ в учетную систему



5

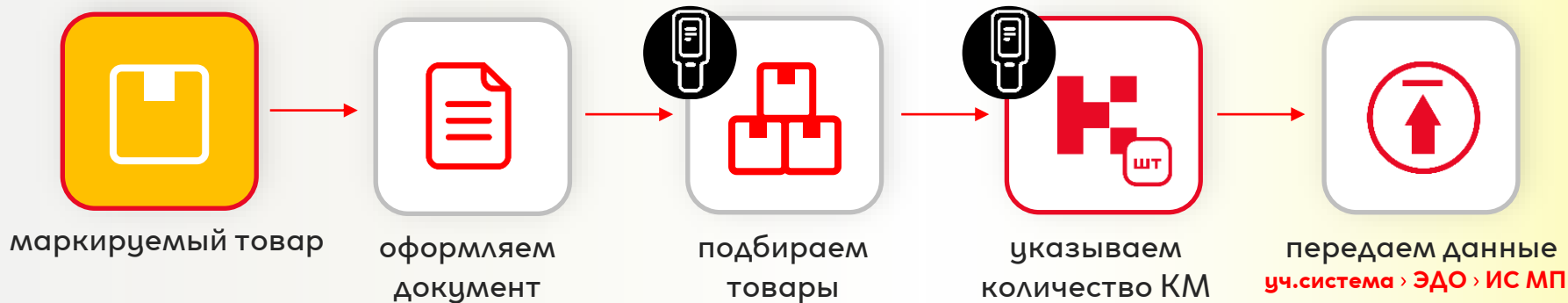
Выгружаем данные в ИС МП «Честный ЗНАК»

Отгрузка товара

Отгрузка товара (ОСУ)



- операции, где нужен ТСД



уч.система > ЭДО > ИС МП

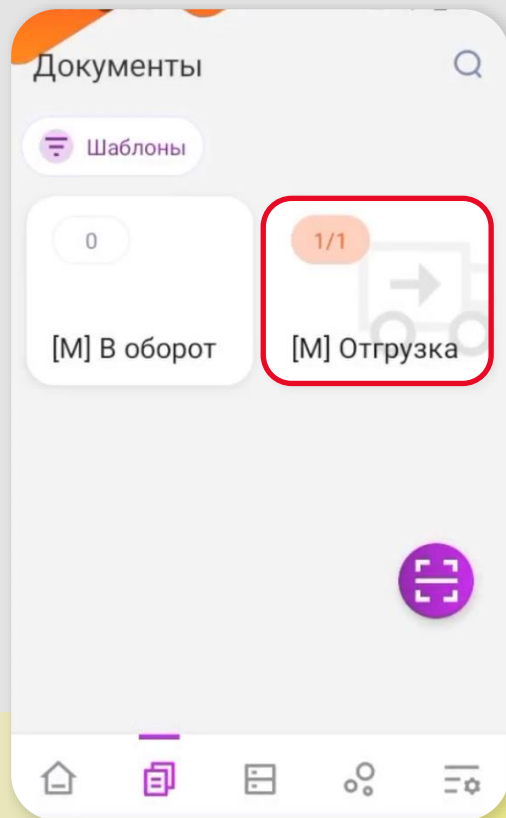
**СЛЕДУЮЩАЯ
ПАРТИЯ**

Отгрузка товара (ОСУ)

В приложении DataMobile

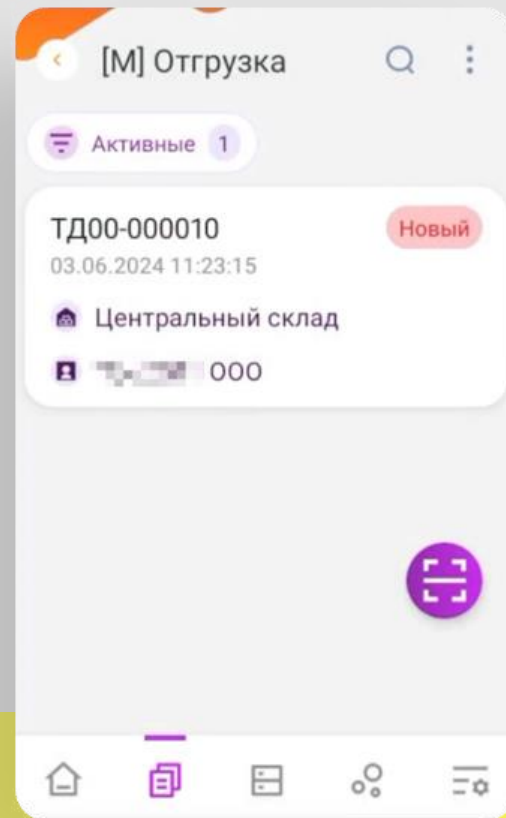
1

Открываем
шаблон
документа
[М] Отгрузка



2

Создаем новый
или открываем
загруженный
из учетной системы
документ отгрузки

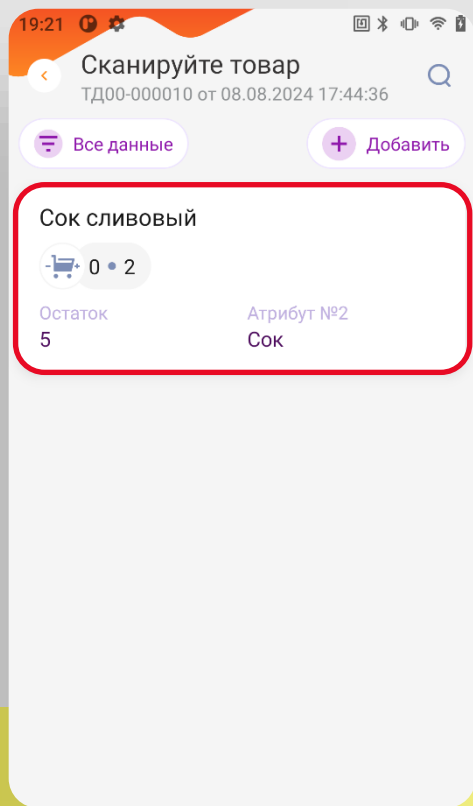


Отгрузка товара (ОСУ)

В приложении DataMobile

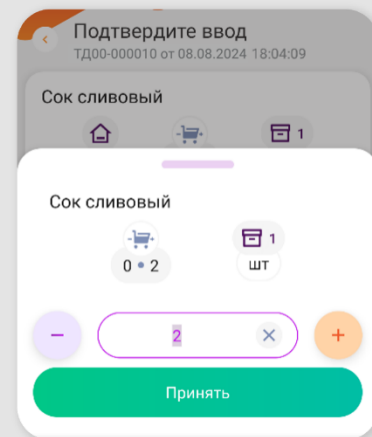
3

Сканируем
штрихкод/код
маркировки
товара



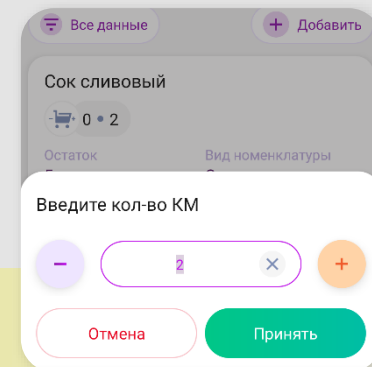
Вводим количество
товара

4



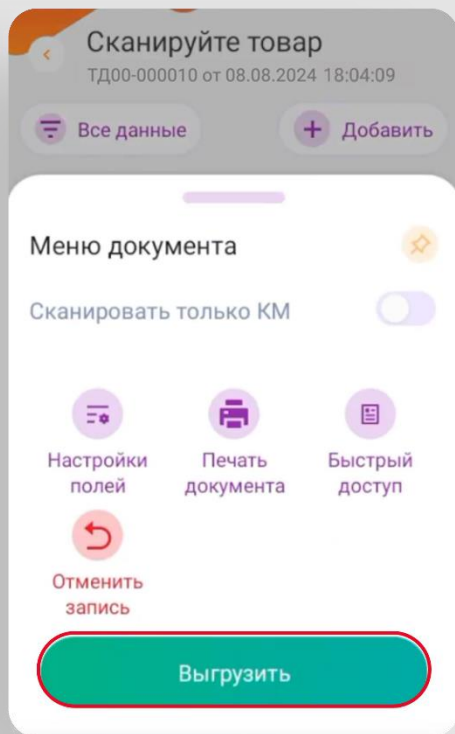
Вводим количество
кодов маркировки

5



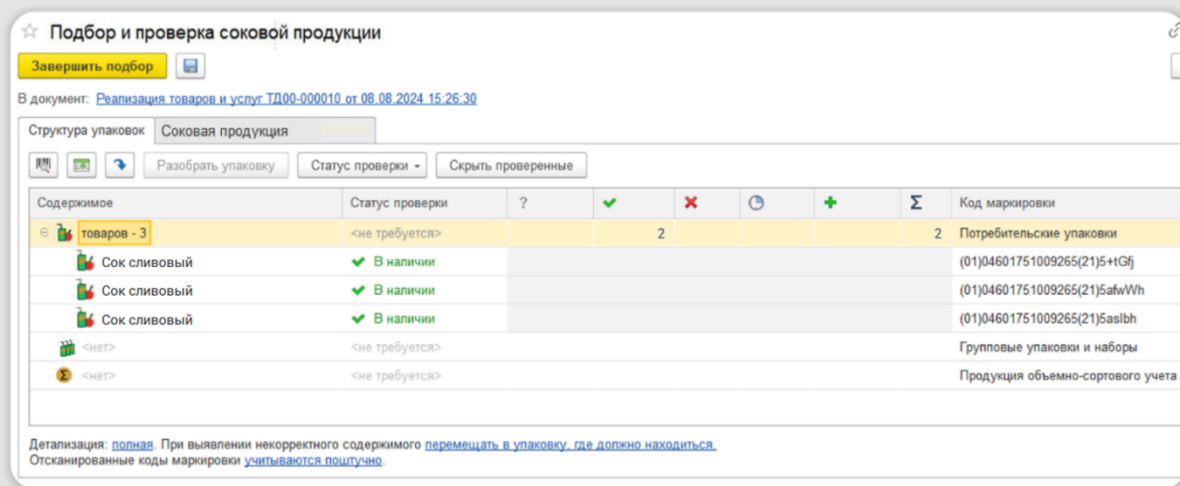
Отгрузка товара (ОСУ)

В приложении DataMobile



6

Выгружаем документ в учетную систему



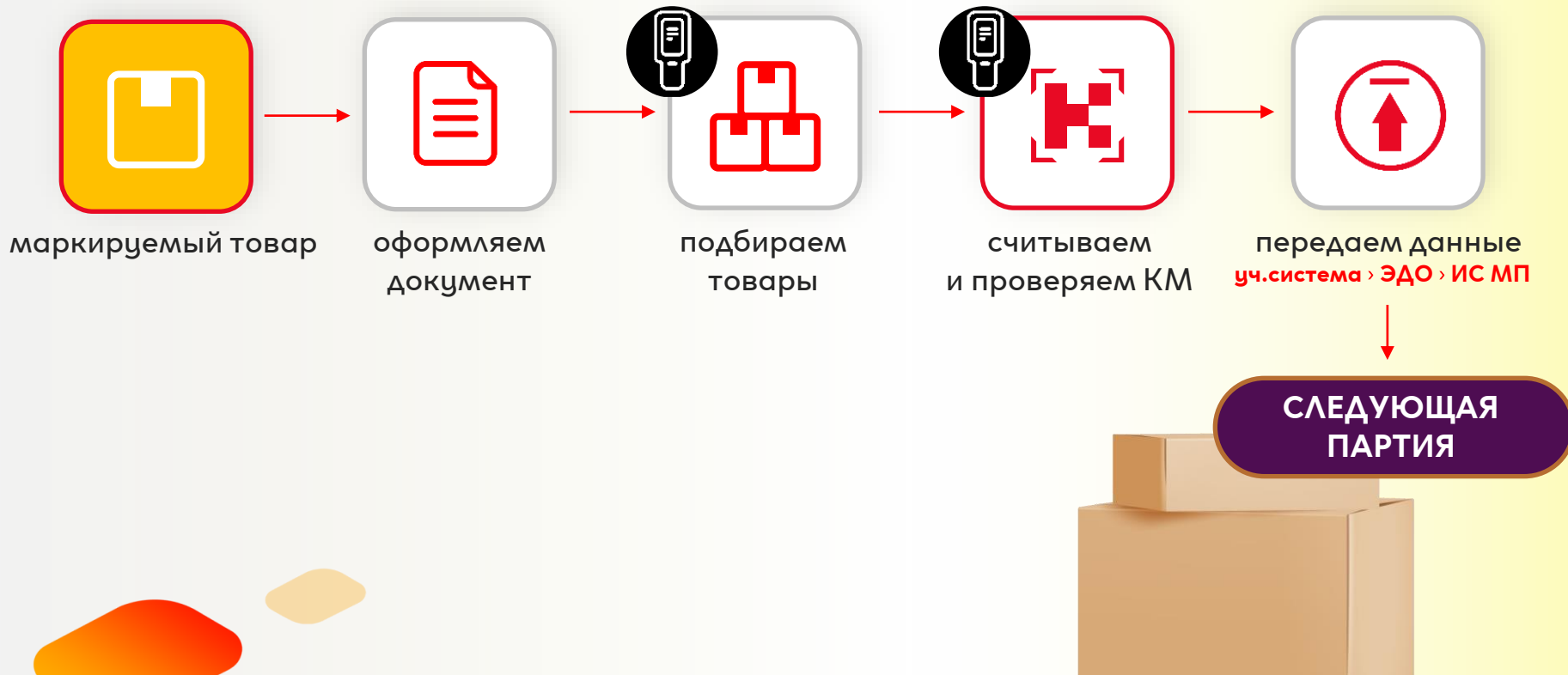
7

Выгружаем данные в ИС МП «Честный ЗНАК»

Отгрузка товара (поземплярная)



- операции, где нужен ТСД

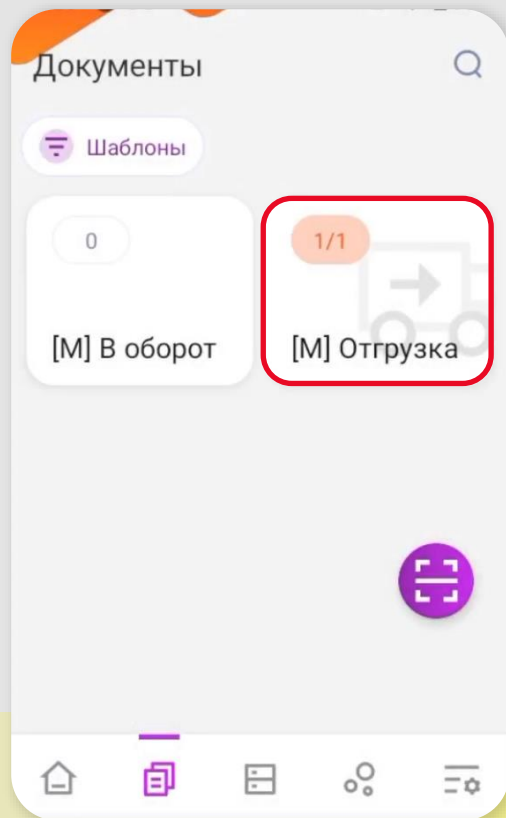


Отгрузка товара (позземплярная)

В приложении DataMobile

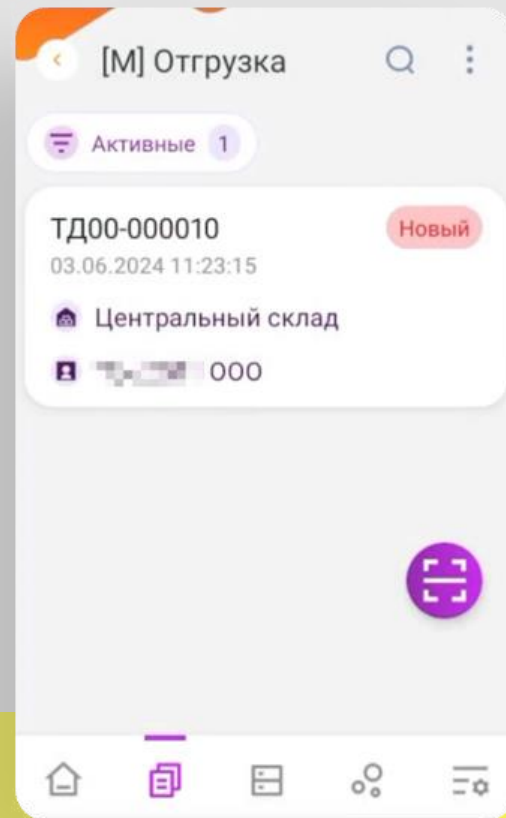
1

Открываем
шаблон
документа
[М] Отгрузка



2

Создаем новый
или открываем
загруженный
из учетной системы
документ отгрузки

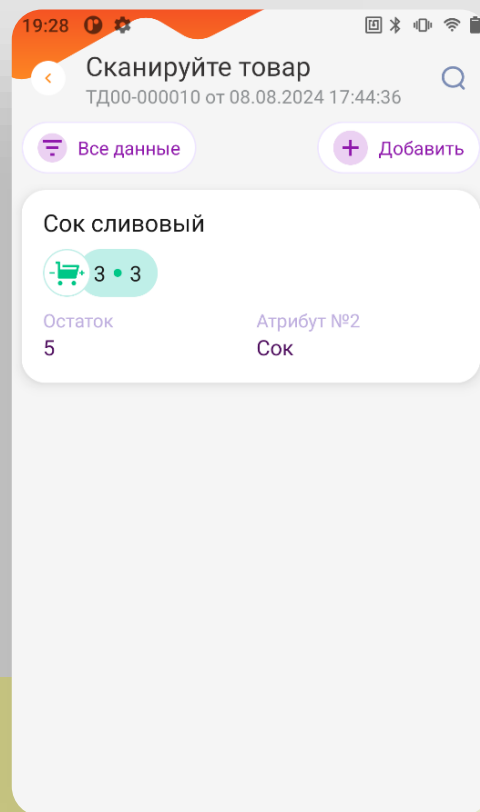
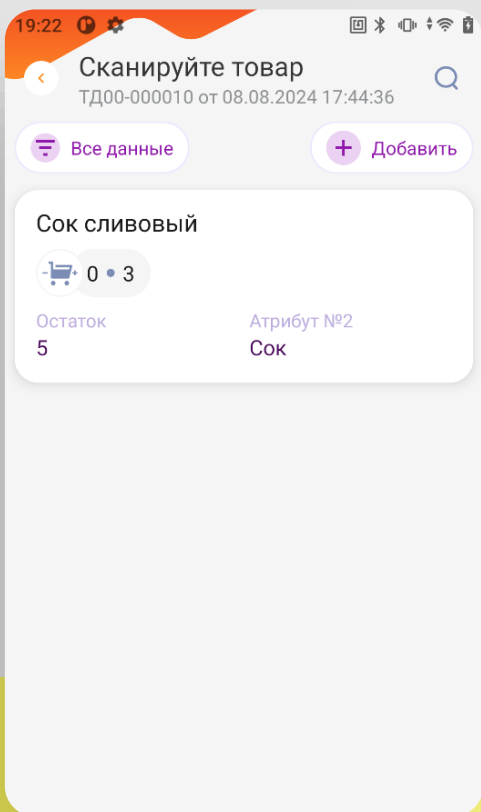


Отгрузка товара (поземплярная)

В приложении DataMobile

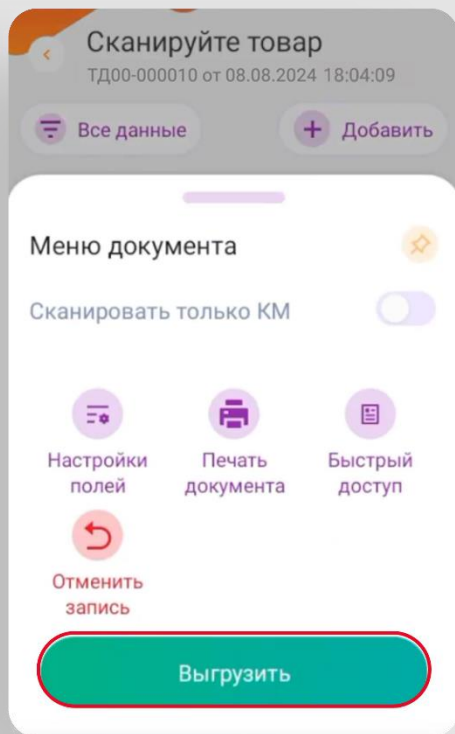
3

Сканируем
каждый код
маркировки



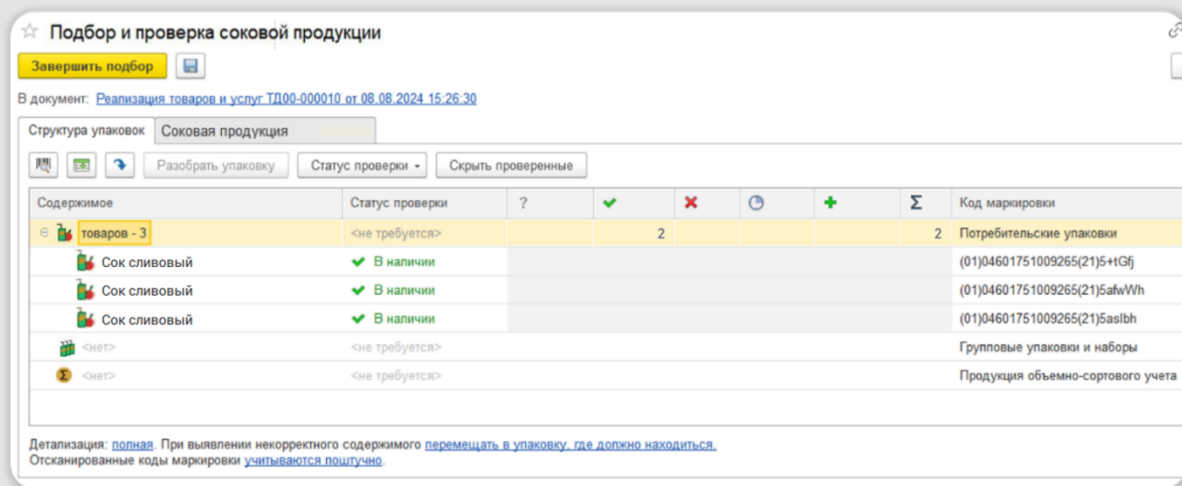
Отгрузка товара (поземплярная)

В приложении DataMobile



4

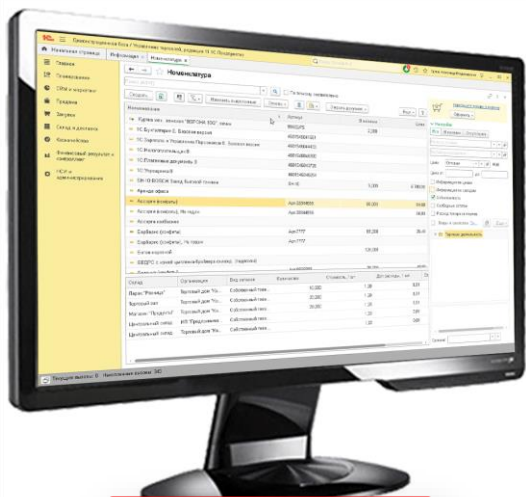
Выгружаем документ в учетную систему




5

Выгружаем данные в ИС МП «Честный ЗНАК»

Как работает DataMobile с учетными системами?



**Товароучетная
система**



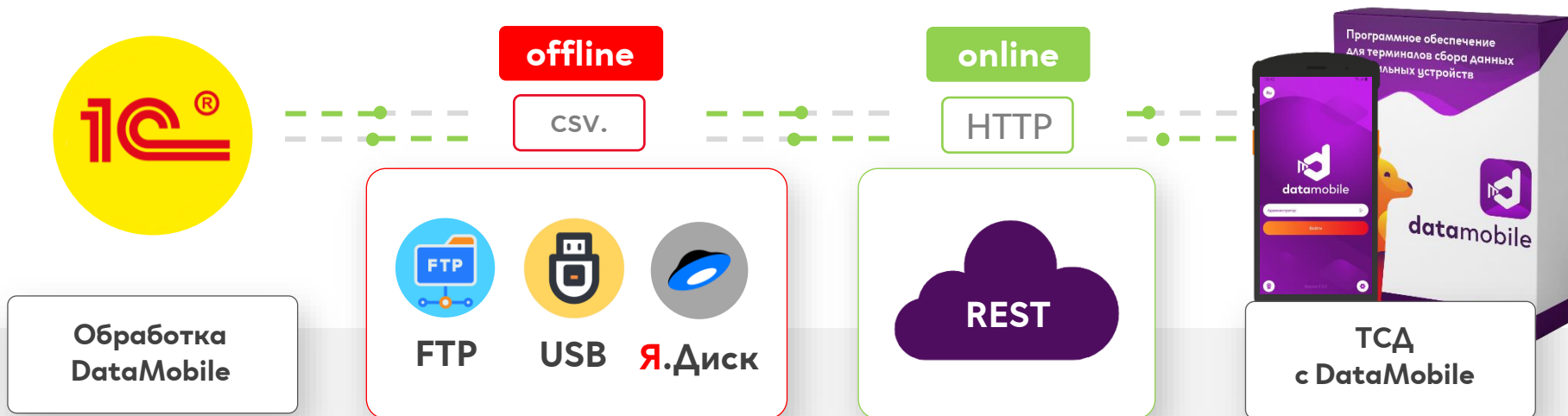
**Обработка
или модуль "АРМ
Диспетчера"**



**ПО DataMobile
на устройстве**

DataMobile работает только с базой данных вашей учетной системы, промежуточных баз данных не создается

Формат обмена данных с DataMobile



Подробнее о формах обмена по [ССЫЛКЕ](#)

Поддержка учетных систем с маркировкой

- 1С: Управление торговлей 10.3, 11;
- 1С: УНФ;
- 1С: Комплексная автоматизация 1.1, 2;
- 1С: ERP 2;
- 1С: УПП;
- 1С: Розница 2;
- 1С: Бухгалтерия 3;
- ДАЛИОН: Управление магазином;
- ДАЛИОН: ТРЕНД4
- Штрих-М: Торговое предприятие 5, 7;
- 1С-Рарус: Торговый комплекс;
- 1С: Фреш: Offline и Online расширения для: УНФ, Бухгалтерия, ERP, Комплексная автоматизация 2, Розница 3.

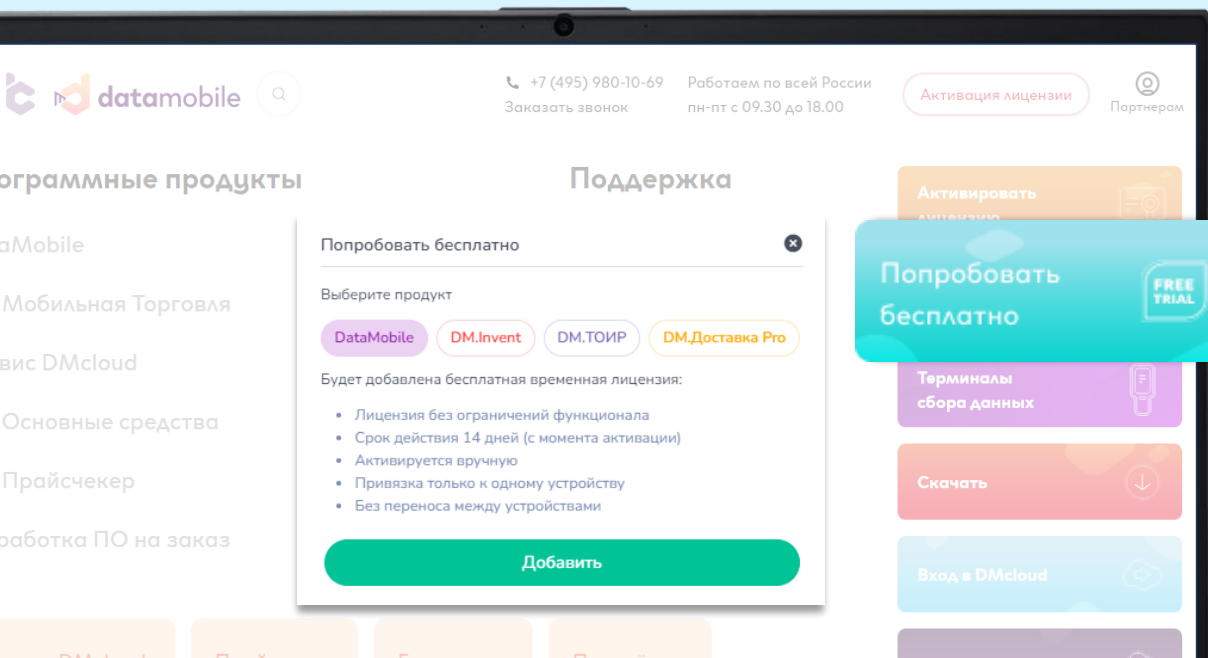
*** Возможна интеграция
в любую другую конфигурацию
или систему товаручета,
благодаря открытому формату
обмена**

DataMobile бесплатно

Как можно попробовать DataMobile на любом
Андроид устройстве?


Установить ПО DataMobile из **GooglePlay**, из **RuStore**,
с сайта **data-mobile.ru**

При первом запуске программы **активировать**
бесплатную лицензию со всеми возможностями ПО на 14 дней.



Доступна бесплатная
онлайн служба
технической поддержки
data-mobile.ru/helpdesk/

Комплекты для маркировки



На нашем сайте вы найдете комплекты с ТСД от ведущих производителей: Chainway, АТОЛ, Urovo, Newland, M3, iData, PointMobile и другие

Для автоматизации процессов с маркированными товарами вам понадобятся:

ТСД

ПО DataMobile

Настройка и обучение

Поддерживаемое оборудование



**Терминалы
сбора данных**

Каталог



АТОЛ	Kaicom
Amber InfoData	M3
Bluebird	Meferi
BITA	Mertech
Caribe	MobileBase
Chainway	MPTIC
Cilico	Mindeo
CipherLab	Newland
Cruiser	Proton
CSI	Point Mobile
Datalogic	Reckton
GlobalPOS	Symphone
G-Sense	Space
Honeywell	Unitech
iDATA	Urovo
IssyzonePos	Zebra



**Принтеры
печати этикеток**

Каталог



TSC
АТОЛ
Bixolon
Honeywell
Mertech
Urovo
Zebra

Наши партнеры

За годы плодотворной работы нашими партнерами стали более **3500 компаний** в России и странах ближнего зарубежья.

Наша партнёрская сеть имеет представительства в крупнейших городах России — от Калининграда до Камчатки.



Переходите по QR-коду, чтобы посмотреть полный список партнеров

Показать списком **На карте**

Введите город или регион

Выберите регион ▼ Выберите город ▼ Сбросить

Город	Компания	Статус партнера	Контакты
Москва	Компания Сканпорт	Разработчик	+7 (495) 980-10-69 E-mail Сайт
Москва	IC-Parus	Технологический партнер	+7 (495) 137-72-32 E-mail Сайт
Москва	Первый БИТ	Технологический партнер	+7 (495) 748-07-77 E-mail Сайт
Москва	АТОЛ	Технологический партнер	+7 (495) 730-74-20 E-mail Сайт

Декларация Компании Сканпорт

В ООО «Оператор-ЦРПТ»
123022, г. Москва, ул. Рочдельская, дом 15,
стр. 16 А, этаж 3, помещение V, комната 1

Декларация

Наименование юридического лица: ООО «Компания Сканпорт»
(именуемого - Заявитель)
ИНН Заявителя: 7726661966
Адрес (место нахождения): 117638, г. Москва, ул. Одесская, д. 2, эт. 8, пом. 3
Контактные данные Заявителя: +7 (495) 980-10-69

1. Вид деятельности

Разработка программного обеспечения для мобильных устройств «DataMobile» для работы с маркировкой на складах и в розничной торговле.

2. Наименования Решения – DataMobile

2.1. назначение

Работа с документами, содержащие маркированные товары, с мобильных устройств, в том числе для сверки поступлений по кодам маркировки, формирования отгрузочных документов, агрегации, ввода в оборот, списания кодов маркировки.

2.2. описание функциональных свойств

- DataMobile совместимо с более чем 40 конфигурациями на платформе 1С и обладает открытыми форматами обмена для интеграции в другие учетные системы.
- ПО DataMobile работает с любыми учетными документами на ТСД, где требуется работа с маркировкой.
- Добавление товаров с кодами маркировки в документ осуществляется с дополнительной проверкой статуса КМ, сроков годности и другой информации, содержащейся в КМ.
- Кроме учетных документов DataMobile работает с бизнес-процессами агрегации неограниченной вложенности с печатью упаковлистов, а также выполняет ввод в оборот маркированной продукции.
- В ПО DataMobile возможна печать этикеток с кодами маркировки на мобильных и стационарных принтерах.

2.3. описание технических параметров

- Программное обеспечение устанавливается на ТСД с операционной системой Android версии 5.0 и выше.
- Интеграционные обработки доступны для всех типовых конфигураций 1С, а также ряда отраслевых решений на платформе 1С, таких как ДАЛИОН, Штрих-М, 1С-Рарус Альфа-Авто и др.

- Предоставляются открытые форматы обмена для самостоятельной интеграции.
- ПО приобретается в двух форматах:
 - По подписке - на месяц, полгода, год
 - Пожизненная лицензия

3. Ожидаемые стоимостные характеристики с учетом расходов на его внедрение (монтаж, пусконаладочные работы и т.п.)

- Минимальная стоимость лицензии по подписке с поддержкой маркировки составляет 2436 рублей в месяц на 1 устройство.
- Минимальная стоимость пожизненной лицензии с поддержкой маркировки составляет 23 190 рублей на 1 устройство.
- В случае необходимости Компания Сканпорт оказывает услуги по настройке и внедрению ПО. Стоимость типовой настройки бизнес-процессов составляет 36 000 рублей.

4. Ожидаемые стоимостные характеристики на поставляемые коробочные решения (ПО DataMobile, ТСД, принтер печати этикеток) формируются исходя из стоимости ПО и оборудования.

Минимальная стоимость коробочного решения начинается от 53 010 рублей.

Стоимость оборудования представлена в каталогах.

Терминалы сбора данных - <https://scanport.ru/shop/terminaly-sbora-dannyh/>

Принтеры печати этикеток - <https://scanport.ru/shop/printery-pechaty-etiketok/>

5. Информация о сроках готовности Решения к реализации и/или внедрению ПО готово к использованию. Реализована работа со всеми товарными группами, находящимися в продуктивном контуре.

От имени Заявителя:

Генеральный директор,
действующий на основании Устава
Наименование должности



Акопан У.М.
Ф.И.О

Техническая поддержка и демонстрация



- Компания Сканпорт осуществляет услуги **бесплатной технической поддержки** своих клиентов в режиме реального времени через систему **on-line helpdesk**.
- Возможность **демонстрации работы** учетной системы и ПО **под Ваш функционал и запрос**.



data-mobile.ru/helpdesk/

Наши контакты

 +7 (495) 980-10-69

 scanport.ru

 data-mobile.ru

 507@scanport.ru

Мы в социальных сетях

 vk.com/scanport

 t.me/scanport_news

 youtube.com/Scanport_ID

 rutube.ru/u/Scanport



Адрес:
117638, г. Москва,
Одесская улица, дом 2

График работы:
с 9:30 до 18:00
Сб-Вс - выходные