


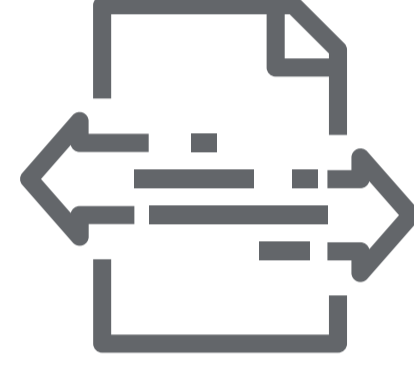


ПОДГОТОВКА К РАБОТЕ В ЛИЧНОМ КАБИНЕТЕ СИСТЕМЫ МАРКИРОВКИ ЧЕСТНЫЙ ЗНАК

<p>1 </p> <p>Получить УКЭП на руководителя организации (лица, имеющего право действовать от имени организации без доверенности, указанного в ЕГРЮЛ/ЕГРИП).</p>	<p>3 </p> <p>Зарегистрировать организацию в ГИС МТ</p> <p>ВИДЕОИНСТРУКЦИЯ</p> <p>Адрес продуктивного контура: https://markirovka.crpt.ru/login-kep</p>
<p>2 </p> <p>Установить криптопровайдер и криптографический плагин</p> <p>ВИДЕОИНСТРУКЦИЯ</p>	<p>4 </p> <p>Заполнить профиль и отправить заявку на подключение к ЭДО Лайт</p> <p>ВИДЕОИНСТРУКЦИЯ</p>

НАЦИОНАЛЬНЫЙ КАТАЛОГ

Завести карточку в Национальном каталоге:

- | | |
|------------------------------------------------------------------------------------------------------------------------------------------------|-----------------------------------------------------------------------------------------------------------------------------------------------------------------------------------------------------------------------------|
| <p>✓ если товар уже зарегистрирован в ГС1, то <u>Инструкция для загрузки карточек в Национальный Каталог</u></p> <p>ВИДЕОИНСТРУКЦИЯ</p> | <p>✓ если ранее регистрации в ГС1 не было, то <u>Инструкция для регистрации в ГС1 и созданию карточки</u></p> <p>ВИДЕОИНСТРУКЦИЯ</p> <p>возможно <u>создание карточки</u> с импортным (глобальным) кодом товара.</p> |
|------------------------------------------------------------------------------------------------------------------------------------------------|-----------------------------------------------------------------------------------------------------------------------------------------------------------------------------------------------------------------------------|

Для дальнейшего заказа кодов маркировки и ввода продукции в оборот карточка товара должна находиться в статусе «Опубликована»

СТАНЦИЯ УПРАВЛЕНИЯ ЗАКАЗАМИ

- ✓ Заказать коды маркировки ✓ Подать отчет о нанесении

ЕДИНЫЙ ЛИЧНЫЙ КАБИНЕТ – МАРКИРОВКА

- | | |
|----------------------------------------------------------------------------------------------------------------------------------------------------------------------|---------------------------------------------------------------------------------------------------------------------|
| <p>✓ Подать данные о вводе в оборот с указанием типа документа «<u>Производство вне ЕАЭС</u>» или «<u>Трансграничная торговля</u>»</p> <p>ВИДЕОИНСТРУКЦИЯ</p> | <p>✓ <u>Передать продукцию контрагенту через УПД с указанием кодов маркировки</u></p> <p>ВИДЕОИНСТРУКЦИЯ</p> |
|----------------------------------------------------------------------------------------------------------------------------------------------------------------------|---------------------------------------------------------------------------------------------------------------------|

Для дальнейшей реализации коды маркировки должны перейти в статус «В обороте»

Подробнее об эксперименте на сайте Честный Знак. По всем вопросам просьба обращаться в службу технической поддержки:



8 (800) 222-15-13
support@crpt.ru или tehsr@crpt.ru

Изучить опыт других участников и узнать подробности маркировки Технических средств реабилитации можно в Честном Сообществе

