

Инструкция по получению счета на оплату

Оглавление

История изменений	3
Введение	3
Оплата третьим лицом	3
Процесс получения счета наоплату.....	4
Шаг 1. Формирование запроса на получение счета.....	4
Шаг 2. Получение счета на оплату.....	6
Просмотр подписанного УКЭП Оператора ЦРПТ счета на оплату	8
Просмотр реквизитовОператора-ЦРПТ	11
Просмотр реквизитов Оператора-ЦРПТ в интерфейсе Личного кабинета Участника.....	11
Просмотр реквизитов Оператора-ЦРПТ в договоре на предоставлении кодов маркировки.....	12
Проставление порогового значения баланса ЛС Участника.....	14
Настройка уведомлений для Участника.....	15
Настройка прав Участника для просмотра баланса и изменения минимального остатка	17

История изменений

Дата	Версия	Изменения
29.04.2022	2	Добавлены пункты: <ul style="list-style-type: none">• «Проставления порогового значения для баланса ЛС Участника»• «Настройка прав Участника для просмотра баланса и изменения минимального остатка»
27.09.2022	3	Изменен адрес ООО «Оператор-ЦРПТ»
25.03.2024	4	Обновление документа связано с изменениями в интерфейсе системы

Введение

После заключения договора по предоставлению кодов маркировки Участнику Оборота Товаров (Далее Участник) в системе МДЛП присваивается лицевой счет. Информацию по лицевому счету можно посмотреть в Личном кабинете Участника в разделе «Финансы».

Для того, чтобы пополнить баланс лицевого счета, с которого предполагается списание денежных средств, необходимо осуществить оплату на расчетный счет Оператора-ЦРПТ с указанием номера лицевого счета в назначении платежа.

Запросить получение счета на оплату можно только в Личном кабинете Участника.

Валюта оплаты счета – рубли Российской Федерации. Оплату счета можно осуществлять со счетов участника, открытых в рублях Российской Федерации, или любой другой валюте. При этом конвертация в рубли должна осуществляться до отправки денежных средств из банка отправителя, чтобы в банк получателя поступил перевод в рублях Российской Федерации.

Оплата в иностранной валюте не соответствует условиям заключенного договора.

Назначение платежа при оплате должно быть обязательно на русском языке и должно соответствовать ожидаемому формату:

Образец: «Предоплата за оказание услуги по предоставлению кодов маркировки, договор №..., лицевой счёт XXXXXXXX (7 цифр), включая НДС»

Оплата третьим лицом

При пополнении баланса лицевого счета Участника допускается оплата:

1. Самим Участником за себя;
2. Иным резидентом РФ (физическим или юридическим лицом).

Для осуществления платежей иным юридическим или физическим лицом Участнику необходимо направить в адрес ООО «Оператор-ЦРПТ» уведомление об исполнении обязательств третьим лицом, подписанное уполномоченным лицом организации Участника. В уведомлении необходимо указать третье лицо (стороннюю организацию или физ. лицо) или несколько лиц, которые имеют право осуществлять оплату за владельца ЛС. Для каждого потенциального плательщика необходимо указать реквизиты организации (наименование/ФИО, ИНН, ОГРН/ОГРНИП), а также банковские реквизиты.

Скан-копию уведомления необходимо направить на адрес электронной почты support@crpt.ru с темой письма "Платеж от третьего лица".

Уведомление должно быть составлено по шаблону, который можно найти на официальном сайте Честныйзнак.рф по [ссылке](#).

В случае осуществления платежа третьим лицом, в платежных поручениях в назначении платежа должно быть указано, что лицо платит за участника с указанием наименования участника по соответствующему договору с указанием номера договора, номера лицевого счета. Назначение платежа обязательно должно быть на русском языке:

Образец: «За [название участника] предоплата за оказание услуг по предоставлению кодов маркировки, договор №..., лицевой счёт XXXXXXXX (7 цифр), включая НДС»

Примечание

При поступлении платежа от третьих лиц, автоматического пополнения счета не происходит. Все платежи обрабатываются в ручном режиме.

Платежи, поступившие от третьих лиц, будут возвращены на расчётный счет плательщика как ошибочный в течение 5 рабочих дней с даты его поступления, если ранее Участник не направлял в сторону ООО «Оператор-ЦРПТ» уведомление об исполнении обязательств третьим лицом.

Уведомление не имеет срока действия и отправляется один раз.

Обращаем внимание:

Если в ранее отправленном уведомлении отсутствует плательщик (организация или физ. лицо), который производит оплату, то необходимо указать такую организацию или физ. лицо в новом уведомлении и направить его в адрес ООО «Оператор-ЦРПТ».

Процесс получения счета на оплату

Шаг 1. Формирование запроса на получение счета

Для формирования запроса на получение счета необходимо:

1. Авторизоваться в Личном кабинете Участника;
2. В интерфейсе Личного кабинета перейти в раздел «*Финансы*»;

The screenshot shows the 'Финансы' (Finance) section of a web application. The left sidebar contains a menu with 'Финансы' highlighted. The main content area has a yellow warning box at the top with text about account numbers and payments. Below it, a table displays financial data for one position. The table has columns for 'Номер ЛС', 'Баланс, руб', 'Зарезервированные с...', and 'Пороговое значение баланса, руб'. The first row contains the values: '[номер ЛС]', '14 515 428,19', '324,60', and '14 000 000,00'. A search bar and pagination controls are also visible.

Номер ЛС	Баланс, руб	Зарезервированные с...	Пороговое значение баланса, руб
[номер ЛС]	14 515 428,19	324,60	14 000 000,00

3. В крайнем правом столбце таблицы напротив номера лицевого счета нажать на кнопку «**Запросить счет на оплату**»;

This screenshot is identical to the previous one, but with a red rectangular box highlighting the button in the rightmost column of the table, which is used to request a payment invoice.

4. В открывшемся окне:
 - 4.1. Указать сумму пополнения в рублях;
 - 4.2. Указать адрес электронной почты, на которую будет направлен счет;
 - 4.3. Установить чек-бокс, если требуется получить счет на оплату, подписанный УКЭП Оператора-ЦРПТ.

Запрос счета на оплату✕

* Номер ЛС

* Сумма, руб

Указанной суммы достаточно для оплаты 18 SGTIN (из расчета 50 коп. за один SGTIN + НДС 20%)

* Адрес электронной почты

На указанный e-mail будет отправлено электронное письмо. В письмо будет вложен счет на оплату.

Получить счет, подписанный УКЭП Оператора-ЦРПТ

Обратите внимание!
Счет на оплату без подписи будет предоставлен сразу после отправки запроса.
Подписанный счет на оплату будет доступен в разделе "Финансовые документы" в течение одного рабочего дня.

Отправить запрос

Отмена

Примечание

Если установлен чек-бокс, то счет на оплату без подписи будет предоставлен на указанный адрес электронной почты сразу после отправки запроса.

Подписанный счет на оплату будет доступен в разделе «*Финансовые документы*» в течение одного рабочего дня.

5. Нажать кнопку «**Отправить запрос**»;

6. После успешного создания запроса система выведет для пользователя уведомление. В противном случае необходимо отправить запрос повторно;

The screenshot shows a web application interface with a sidebar on the left containing menu items like 'Профиль', 'Договорные документы', 'Финансы', 'Лекарственные препараты', 'Товары', 'Товары, временно выведенные из оборота', 'Контрагенты', 'Реестр документов', 'Реестры и классификаторы', 'Отчеты', 'Уточнение сведений в АИС РЭН', 'Администрирование', and 'Помощь'. The main content area has tabs for 'ЛИЦЕВЫЕ СЧЕТА', 'ИСТОРИЯ ПЛАТЕЖЕЙ', 'БАНКОВСКИЕ РЕКВИЗИТЫ ОПЕРАТОРА ЦРПТ', and 'ОТЧЕТЫ'. A yellow notification box at the top contains text about account activation and payment instructions. Below it, a table displays financial data for one position.

Номер ЛС	Баланс, руб	Зарезервированные с...	Пороговое значение баланса, руб
[номер ЛС]	14 515 428,19	324,60	14 000 000,00

At the bottom right, a green notification box states 'Заявка отправлена успешно' (Request sent successfully).

Шаг 2. Получение счета на оплату

Через некоторое время после отправки заявки на указанную электронную почту будет направлено письмо, со сформированным счетом на оплату;

The screenshot shows an email interface. The sender is 'noreply.crpt' with the name 'Кому'. The subject is 'ЦРПТ - счет на оплату'. A PDF attachment titled 'Счет на оплату' (57 KB) is highlighted with a red box. The email body contains the following text:

Добрый день!

Во вложении Вы найдете счёт на оплату номер [redacted] на сумму 105,00 рублей.

ВАЖНО: Указывайте в поле «Назначение платежа» номер лицевого счёта. (Пример: Оплата услуг Маркировки по договору №1, ЛС 1000001)

С уважением,
Служба поддержки единой национальной системы
цифровой маркировки Честный ЗНАК
8(800)222-15-23

Примечание

Если при запросе счета на оплату был установлен чек-бокс о получении документа, подписанного УКЭП Оператора-ЦРПТ, то в письме дополнительно будет отображаться следующая информация:

«Документ, подписанный УКЭП Оператора-ЦРПТ будет доступен в разделе «Финансовые документы» в течение одного рабочего дня.»

Для просмотра счета по оплате необходимо скачать документ из письма. Пример счета представлен ниже:

ГАЗПРОМБАНК		БИК			
Банк получателя		Сч. №			
ИНН	КПП	Сч. №			
ООО «Оператор-ЦРПТ»					
Получатель					

Счет на оплату № 1 от 17 августа 2020 г.

Поставщик:
(Исполнитель): ООО "Оператор-ЦРПТ", ИНН 7731376812, КПП 770201001, 129090, г. Москва, пр. Мира, д.6, офис 25, тел.: +7 (499) 350-85-59

Покупатель
(Заказчик):

Основание: Договор НКМ_Ф_05.08.2020 возмездного оказания услуг по предоставлению кодов маркировки от

№	Товары (работы, услуги)	Кол-во	Ед.	Цена	Сумма
1	Предоплата за оказание услуги по предоставлению кодов маркировки, лицевой счёт	1		83,33	83,33
				Итого:	83,33
				Сумма НДС:	16,67
				Всего к оплате:	100,00

Всего наименований 1, на сумму 100,00 RUB
Сто рублей 00 копеек

Оплата данного счета означает согласие с условиями оказания услуг.
ВАЖНО!
Пожалуйста, указывайте номер лицевого счёта в назначении платежа.
Пример: Предоплата за услуги маркировки по ЛС {{ на сумму 100,00 руб. вкл. НДС 16,67 руб.

Примечание

При внесении денежных средств в назначении платежа необходимо обязательно указывать следующую формулировку с номером лицевого счета:

«Предоплата за оказание услуги по предоставлению кодов маркировки, лицевой счёт XXXXXX»

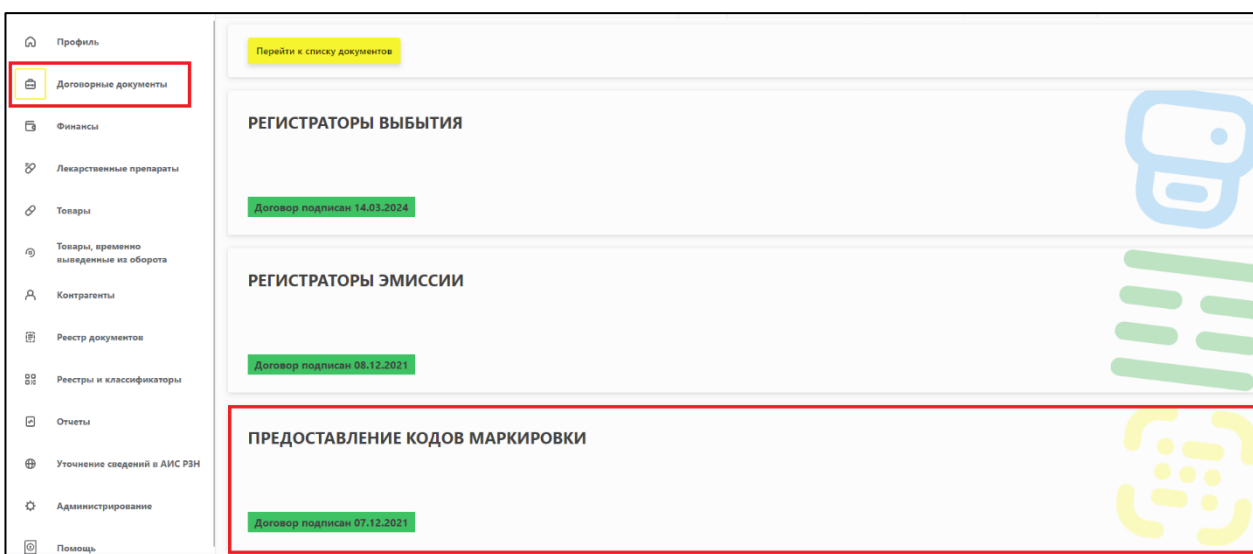
Если лицевой счет не будет указан, то обработка платежа может произойти с задержкой.

Просмотр подписанного УКЭП Оператора ЦРПТ счета на оплату

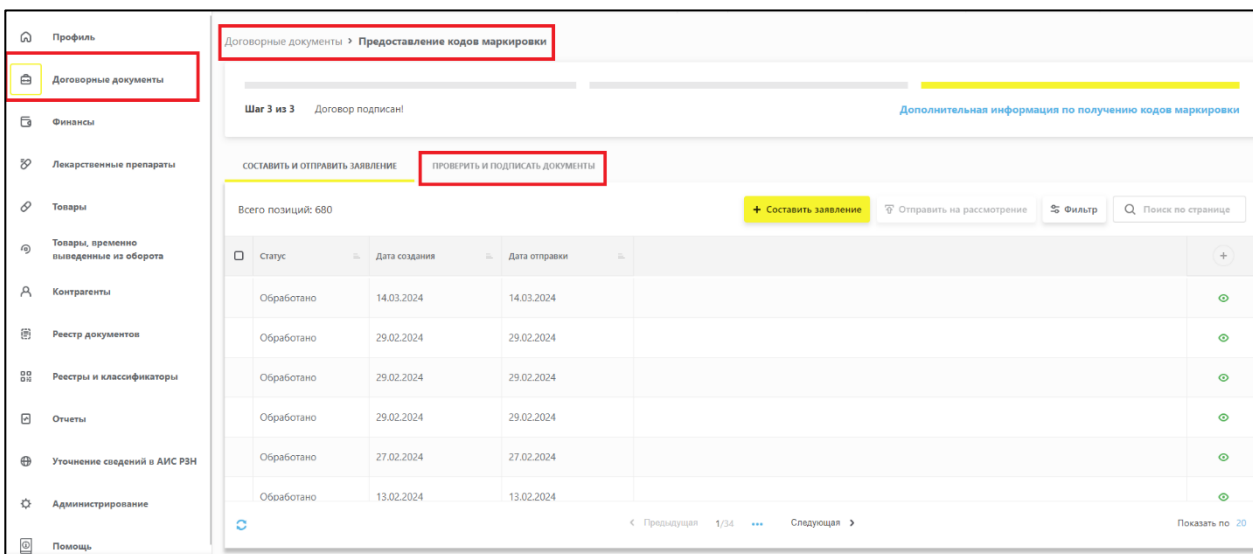
Если в момент запроса был установлен чек-бокс о получении счета на оплату, подписанного УКЭП Оператора-ЦРПТ, то данный документ будет доступен в разделе «Финансовые документы».

Для просмотра документа необходимо:

1. Авторизоваться в Личном кабинете Участника;
2. В интерфейсе Личного кабинета перейти в раздел «Договорные документы», далее «Предоставление кодов маркировки»;



3. Нажать на кнопку «Проверить и подписать документы»;



4. В открывшемся окне перейти в раздел «Финансовые документы»;

тип документа	номер документа	дата документа	сумма в том числе НДС	сумма НДС	статус
Счет на оплату		22.03.2024	—	—	Подпись не требуется
Счет на оплату		25.01.2024	—	—	Подпись не требуется
УПД	УПД № 632798 от 15.11.2022	15.11.2022	6,00 руб.	1,00 руб.	Подписан
УПД	УПД № 1133 от 11.10.2023	11.10.2023	875,00 руб.	—	Ожидается уточнение

5. Найти счет на оплату и открыть его. Пример документа с подписью УКЭП Оператора-ЦРПТ представлен ниже;

ГАЗПРОМБАНК		БИК	
Банк получателя		Сч. №	
ИНН	КПП	Сч. №	
ООО «Оператор-ЦРПТ»			
Получатель			

Счет на оплату № 2 от 05 августа 2020 г.

Поставщик (Исполнитель): ООО "Оператор-ЦРПТ", ИНН 7731376812, КПП 770201001, 129090, г. Москва, пр. Мира, д.6, офис 25, тел.: +7 (499) 350-85-59

Покупатель (Заказчик):

Основание: Договор №КМ_Ф_05.08.2020 возмездного оказания услуг по предоставлению кодов маркировки от

№	Товары (работы, услуги)	Кол-во	Ед.	Цена	Сумма
1	Предоплата за оказание услуги по предоставлению кодов маркировки, лицевой счет	1		87,50	87,50
				Итого:	87,50
				Сумма НДС:	17,50
				Всего к оплате:	105,00

Всего наименований 1, на сумму 105,00 RUB
Сто пять рублей 00 копеек

Оплата данного счета означает согласие с условиями оказания услуг.
ВАЖНО!
Пожалуйста, указывайте номер лицевого счета в назначении платежа.
Пример: Предоплата за услуги маркировки по ЛС №() на сумму 105,00 руб. вкл. НДС 17,50 руб.

Руководитель _____ Кириллов А. А. Бухгалтер _____ Краснощев И. В.

ДОКУМЕНТ ПОДПИСАН И ПЕРЕДАН ЧЕРЕЗ СИСТЕМУ ЭЛЕКТРОННОГО ДОКУМЕНТООБОРОТА ООО "ОПЕРАТОР-ЦРПТ"

СВЕДЕНИЯ О СЕРТИФИКАТЕ ЭП

Сертификат: 03C330E0009A8135A6C048E801295A73
 Организация: ООО "ОПЕРАТОР-ЦРПТ"
 Владелец: Кудряшов Александр Александрович
 Действителен с 12.05.2020 по 27.06.2021
 Документ подписан: 05.08.2020 в 09:39:37

Примечание

Счет на оплату имеет статус «Подпись не требуется». Со стороны Оператора-ЦРПТ документ подписан при помощи сертификата УКЭП, двухстороннее подписание не требуется.

6. В окне просмотра документа при необходимости можно скачать или распечатать счет на оплату. При необходимости документ можно скачать в виде файла с расширением «.pdf» с открепленной подписью.

Просмотр реквизитов Оператора-ЦРПТ

Для внесения денежных средств на лицевой счет не обязательно запрашивать счет на оплату. Достаточно знать банковские реквизиты Оператора-ЦРПТ.

Посмотреть реквизиты Оператора-ЦРПТ можно двумя способами:

1. В интерфейсе Личного кабинета Участника;
2. В договоре по предоставлению кодов маркировки, который был подписан ранее.

Просмотр реквизитов Оператора-ЦРПТ в интерфейсе Личного кабинета Участника

Для просмотра банковских реквизитов необходимо:

1. Авторизоваться в Личном кабинете Участника;
2. В интерфейсе Личного кабинета перейти в раздел «**Финансы**»;

Скриншот интерфейса Личного кабинета Участника. В меню слева выделена вкладка «Финансы». В центре экрана активна вкладка «БАНКОВСКИЕ РЕКВИЗИТЫ ОПЕРАТОРА ЦРПТ». Вверху отображается уведомление: «Обращаем ваше внимание. В рамках договора на оказание услуг по предоставлению кодов маркировки Вам присвоен лицевой счёт [номер лицевого счёта]. При пополнении баланса счёта просим Вас использовать следующую формулировку в назначении платежа: "Предоплата за оказание услуги по предоставлению кодов маркировки, договор № [указывается номер договора на оказание услуг по предоставлению кодов маркировки], лицевой счёт [номер лицевого счёта], включая НДС". Номер договора можно узнать, перейдя по ссылке.»

В поле «Зарезервированные средства» отображается сумма денежных средств, зарезервированная для оплаты КМ.

Всего позиций: 1

Номер Л/С	Баланс, руб	Зарезервированные с...	Пороговое значение ...
[номер лицевого счёта]	2 484 206,66	0,00	2 000 000,00

3. Далее нажать на вкладку «**Банковские реквизиты Оператора ЦРПТ**»;

Скриншот интерфейса Личного кабинета Участника. В меню слева выделена вкладка «Финансы». В центре экрана активна вкладка «БАНКОВСКИЕ РЕКВИЗИТЫ ОПЕРАТОРА ЦРПТ». Вверху отображается уведомление: «Обращаем ваше внимание. В рамках договора на оказание услуг по предоставлению кодов маркировки Вам присвоен лицевой счёт [номер лицевого счёта]. При пополнении баланса счёта просим Вас использовать следующую формулировку в назначении платежа: "Предоплата за оказание услуги по предоставлению кодов маркировки, договор № [указывается номер договора на оказание услуг по предоставлению кодов маркировки], лицевой счёт [номер лицевого счёта], включая НДС". Номер договора можно узнать, перейдя по ссылке.»

Наименование: ООО «Оператор-ЦРПТ»
Адрес: 123376, Москва, ул. Рочдельская 15 стр. 16а, этаж 3, помещение 1, комната №93
ИНН: 7731376812
КПП: 770301001
тел: +7 (499) 350-85-59

Банковские реквизиты Оператора-ЦРПТ:

Р/с: 4070281070000016447
Наименование банка: филиал Банка ГТБ (АО) «Центральный», Московская обл
Адрес банка: 117418, г. Москва, ул. Новочеремушкинская, д. 63.
БИК: 044525023
К/с: 3010161020000000823

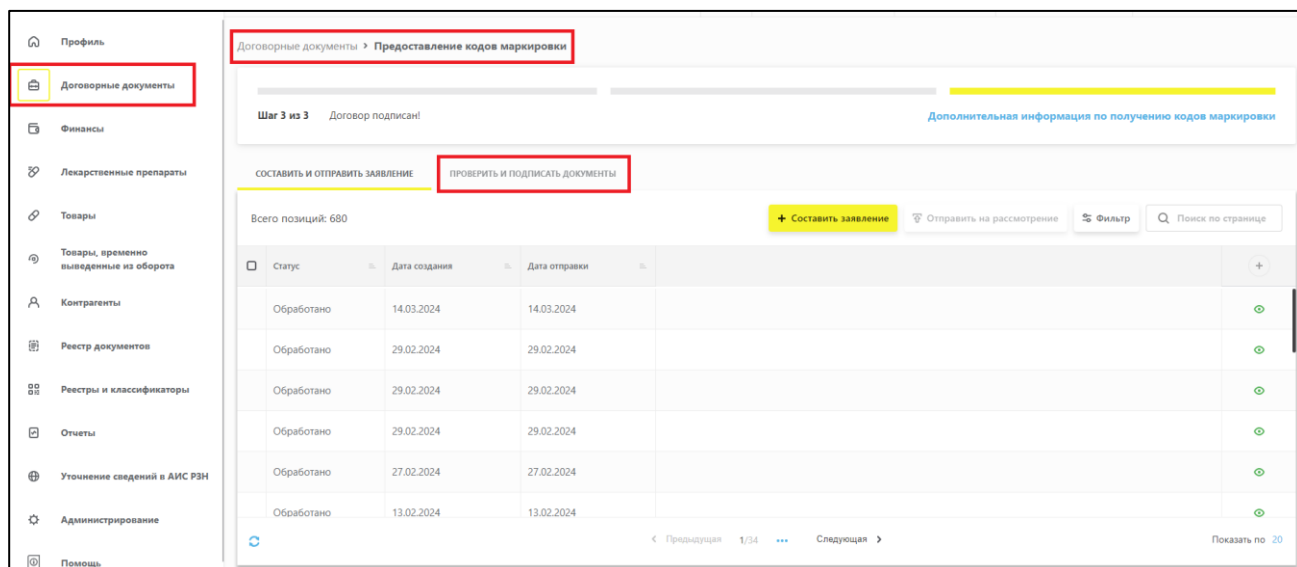
Просмотр реквизитов Оператора-ЦРПТ в договоре на предоставлении кодов маркировки

Для просмотра банковских реквизитов необходимо:

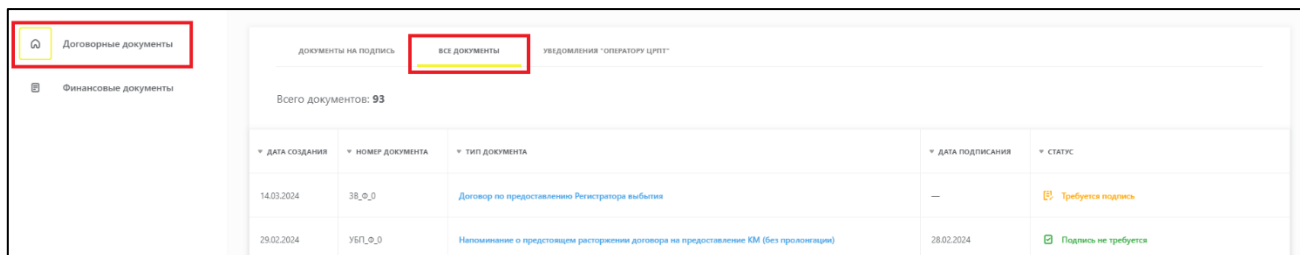
1. Авторизоваться в Личном кабинете Участника;
2. В интерфейсе Личного кабинета перейти в раздел «Договорные документы», далее «Предоставление кодов маркировки»;



3. Нажать на кнопку «Проверить и подписать документы»;



4. В открывшемся окне перейти в раздел «Договорные документы», далее «Все документы»;



5. Найти подписанный договор на оказание услуг по предоставлению кодов маркировки;

14.04.2020	38_Ф_0	Договор по предоставлению Регистратора выбытия	Подписан сторонами	14.04.2020
14.04.2020	38_Ф_0	Договор по предоставлению устройства регистрации эмиссии	Подписан сторонами	14.04.2020
14.04.2020	ДС_Ф_0	Дополнительное соглашение	Подписан сторонами	—
14.04.2020	КМ_Ф_0	Договор на оказание услуг по предоставлению кодов маркировки	Подписан сторонами	14.04.2020

6. Открыть последнюю страницу договора. В пункте X договора указаны банковские реквизиты Оператора-ЦРПТ.


X. Адреса и реквизиты Сторон	
Оператор	ООО "Оператор-ЦРПТ"
Место нахождения:	123376, Москва, ул. Рочдельская 15 стр. 16а, этаж 3, помещение I, комната №3
ИНН:	7731376812
КПП:	770301001
ОГРН:	1177746725925
Банковские реквизиты:	
Банк получателя:	филиал Банка ГПБ (АО) «Центральный», Московская обл.
р/с:	40702810700000016447
к/с:	30101810200000000823
БИК:	044525823
Телефон:	+7 (499) 350-85-59
Адрес электронной почты:	support@crpt.ru
Участник:	
Адрес в стране регистрации (инкорпорации):	

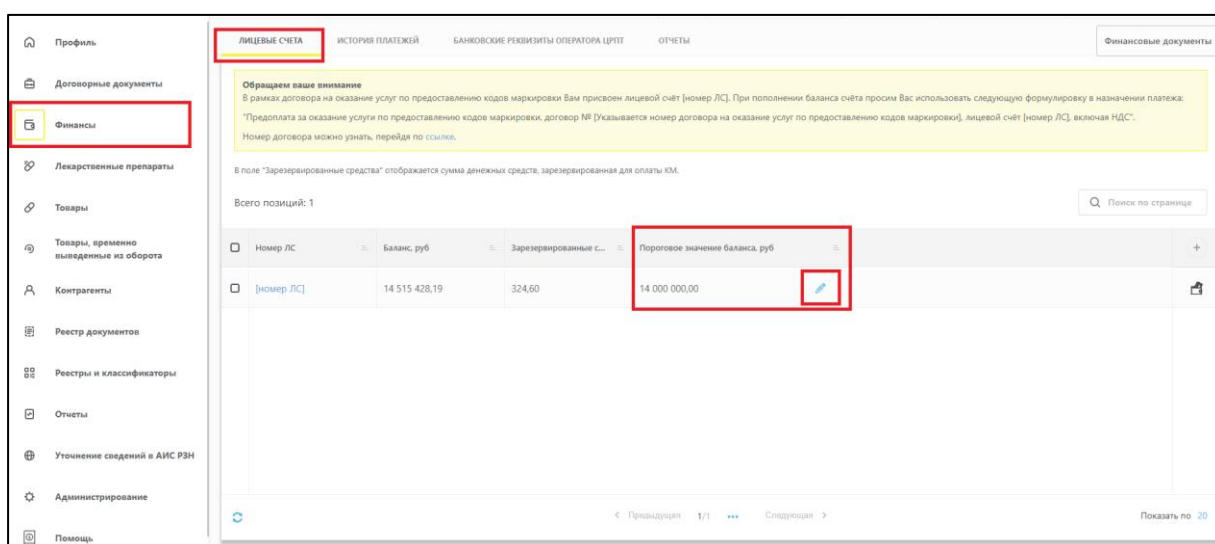
Проставление порогового значения баланса ЛС Участника

Участник через личный кабинет может установить пороговое значение, чтобы получать уведомления при снижении баланса своего лицевого счета до порогового значения.

Если текущая величина баланса лицевого счета Участника будет ниже установленного порогового значения, то в личном кабинете Участника будет направлено соответствующее уведомление. Уведомление будет дублироваться раз в 12 часов, если величина баланса по-прежнему будет ниже пороговой.

Для изменения порогового значения для баланса ЛС необходимо:

1. Авторизоваться в Личном кабинете Участника;
2. В интерфейсе Личного кабинета перейти в раздел «*Финансы*», на вкладку «*Лицевые счета*»;
3. В поле «*Пороговое значение баланса, руб*» нажать на кнопку редактирования »;



ЛИЦЕВЫЕ СЧЕТА

ИСТОРИЯ ПЛАТЕЖЕЙ

БАНКОВСКИЕ РЕКВИЗИТЫ ОПЕРАТОРА ЦРПТ

ОТЧЕТЫ


Финансовые документы

Обращаем ваше внимание
В рамках договора на оказание услуг по предоставлению кодов маркировки Вам присвоен лицевой счёт [номер ЛС]. При пополнении баланса счёта просим Вас использовать следующую формулировку в назначении платежа:
"Предоплата за оказание услуги по предоставлению кодов маркировки, договор № [указывается номер договора на оказание услуг по предоставлению кодов маркировки], лицевой счёт [номер ЛС], включая НДС".
Номер договора можно узнать, перейдя по ссылке.

В поле "Зарезервированные средства" отображается сумма денежных средств, зарезервированная для оплаты КМ.

Всего позиций: 1

Поиск по странице

Номер ЛС	Баланс, руб	Зарезервированные с...	Пороговое значение баланса, руб	
[номер ЛС]	14 515 428,19	324,60	14 000 000,00	

← Предыдущая 1/1 ... Следующая >

Показать по 20

4. В открывшемся окне ввести пороговое значение баланса и нажать на кнопку «Сохранить»;

Пороговое значение баланса ✕

* Пороговое значение баланса, руб
15 000 000

Сохранить Отмена

Если баланс лицевого счета Участника опустится ниже установленного порогового значения, то в личном кабинете значение баланса будет выделено цветом.

Профиль | ЛИЦЕВЫЕ СЧЕТА | ИСТОРИЯ ПЛАТЕЖЕЙ | БАНКОВСКИЕ РЕКВИЗИТЫ ОПЕРАТОРА ЦРПТ | ОТЧЕТЫ | Финансовые документы

Обращаем ваше внимание
В рамках договора на оказание услуг по предоставлению кодов маркировки Вам присвоен лицевой счёт [номер ЛС]. При пополнении баланса счёта просим Вас использовать следующую формулировку в назначении платежа:
"Предоплата за оказание услуги по предоставлению кодов маркировки, договор № [Указывается номер договора на оказание услуг по предоставлению кодов маркировки], лицевой счёт [номер ЛС, включая НДС]".
Номер договора можно узнать, перейдя по ссылке.

В поле "Зарезервированные средства" отображается сумма денежных средств, зарезервированная для оплаты КМ.

Всего позиций: 1

Номер ЛС	Баланс, руб	Зарезервированные с...	Пороговое значение баланса, руб
[номер ЛС]	14 515 429,19	324,60	15 000 000,00

Баланс ЛС ниже порогового значения

Поиск по странице

Показать по 20

Примечание

Уведомление на E-mail получает только администратор со стороны Участника.

Чтобы получать уведомление в личном кабинете о понижении баланса лицевого счета ниже порогового значения, необходимо включить соответствующее оповещение для данного уведомления «Баланс ЛС ниже порогового значения»

Управление уведомлениями доступно в разделе "Администрирование – Управление уведомлениями".

Настройка уведомлений доступна Участнику с правами администратора

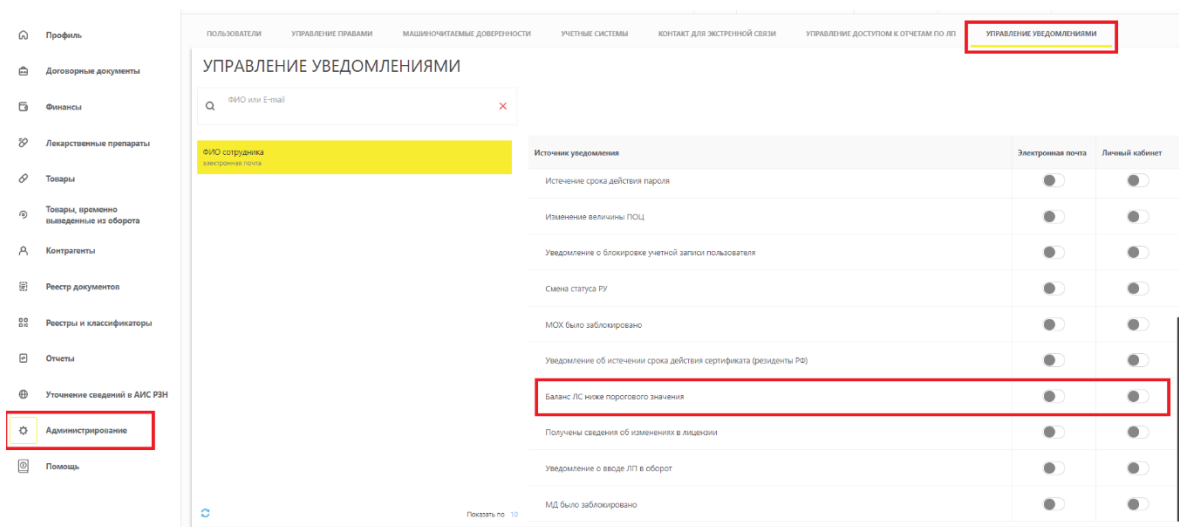
Настройка уведомлений для Участника

Уведомление о достижении порогового значения будет приходить на почту Участника, если

для него активны соответствующие поля в разделе «Управление уведомлениями».

Для активации уведомления о достижении порогового значения необходимо:

1. Авторизоваться в Личном кабинете Участника;
2. В интерфейсе Личного кабинета перейти в раздел «Администрирование»;
3. Перейти на вкладку «Управление уведомлениями»;
4. Выбрать Участника, для которого необходимо активировать уведомление;
5. Раскрыть группу прав «Общая группа» и найти в списке уведомление «Баланс ЛС ниже порогового значения»;



6. Активировать кнопку получения уведомления на электронную почту

После этого для выбранного Участника будут приходить уведомления на почту, указанную в профиле пользователя, следующего содержания:

«Добрый день!

Величина баланса Вашего лицевого счета на дату направления уведомления составляет 0.00 рублей.

Для того, чтобы пополнить баланс лицевого счета, с которого предполагается списание денежных средств, необходимо осуществить оплату на расчетный счет Оператора с указанием в назначении платежа номера лицевого счета.



Проверить баланс и запросить получение счета на оплату можно в Личном кабинете Участника в разделе "Финансы. Лицевые счета".»







Отправка уведомлений осуществляется автоматически, ежедневно раз в 12 часов до тех пор, пока баланс не будет пополнен до суммы выше порогового значения

Настройка прав Участника для просмотра баланса и изменения минимального остатка

Если Участник не является администратором Личного кабинета, то для просмотра баланса и изменения минимального остатка ЛС необходимо настроить для Участника группу прав.

Для настройки группы прав Участника необходимо:

1. Авторизоваться в Личном кабинете Участника;
2. В интерфейсе Личного кабинета перейти в раздел «Администрирование»;
3. Перейти на вкладку «Пользователи»;
4. Найти Участника, для которого необходимо настроить необходимые права и нажать на кнопку просмотра «» в правой части таблицы
5. В открывшемся окне для группы прав нажать на кнопку редактирования «» справа от названия группы

Группы прав			
Идентификатор групп...	Название группы прав		
042d4c1a-68db-4e8b-...	тестовые	  	
0ce192dc-18c2-4592-a...	ALL_RIGHTS	  	

6. В открывшемся окне найти название группы «Управление данными в рамках возмездного оказания услуг», указать флаг для роли «**Просмотр данных ЛС и отправка запросов на пополнение MEMBER_PAYMENT_INFO**» и нажать на кнопку «Сохранить».

← Редактирование группы прав

* Название группы прав
ALL_RIGHTS

Поиск по странице Выбрать все Сбросить все

Управление доступом для внешних программных продуктов	Управление данными в рамках возмездного оказания услуг
<input checked="" type="checkbox"/> Просмотр информации из ЕСКЛП REESTR_ESKLP	<input checked="" type="checkbox"/> Просмотр данных ЛС и отправка запросов на пополнение MEMBER_PAYMENT_INFO
<input type="checkbox"/> Отправка данных в РЗН RZN_ADJUSTMENT_SENDING	<input type="checkbox"/> Доступ к финансовым отчетам MANAGE_REPORTS
	<input type="checkbox"/> Просмотр финансовых документов VIEW_FINANCIAL_DOCUMENTS
	<input type="checkbox"/> Подписание финансовых документов SIGN_FINANCIAL_DOCUMENTS

При возникновении вопросов рекомендуем обращаться через портал поддержки

<https://support.crpt.ru>.