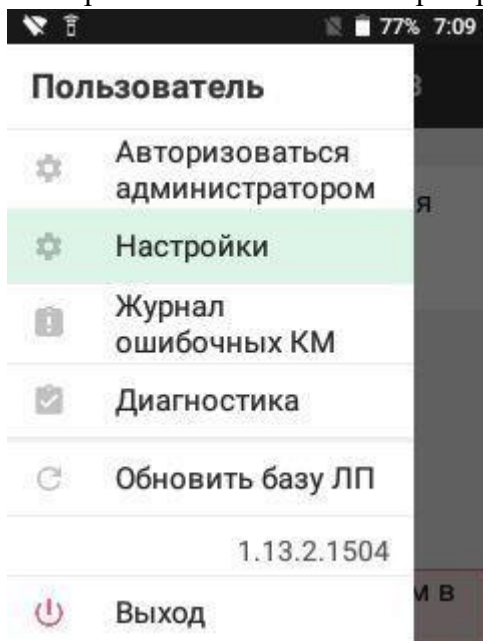


Отключение проверки по базе остатков при выводе лекарственного препарата из оборота через РВ

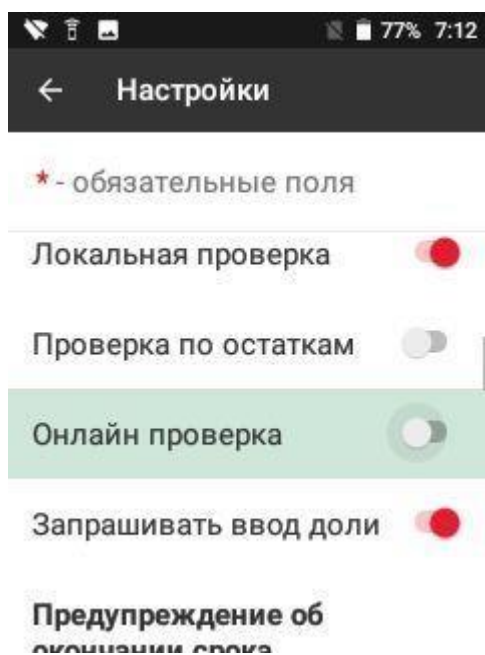
Для РВ 1.0:

В РВ 1.0 (черного цвета с желтой кнопкой) проверка по базе остатков отключается следующим образом:

1. В приложении «Клиент оператора» нажать на клавишу «F1» и выбрать пункт «Настройки».



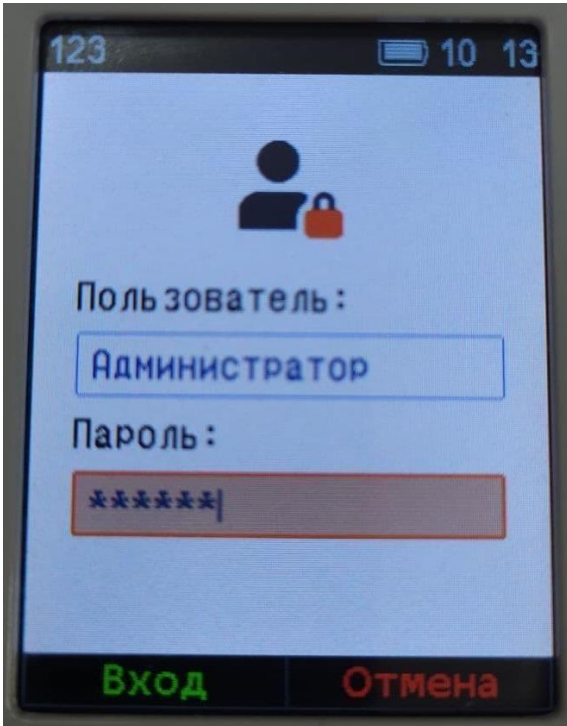
2. Пролистать вниз до пункта «Проверка по остаткам» и переключить ползунок.



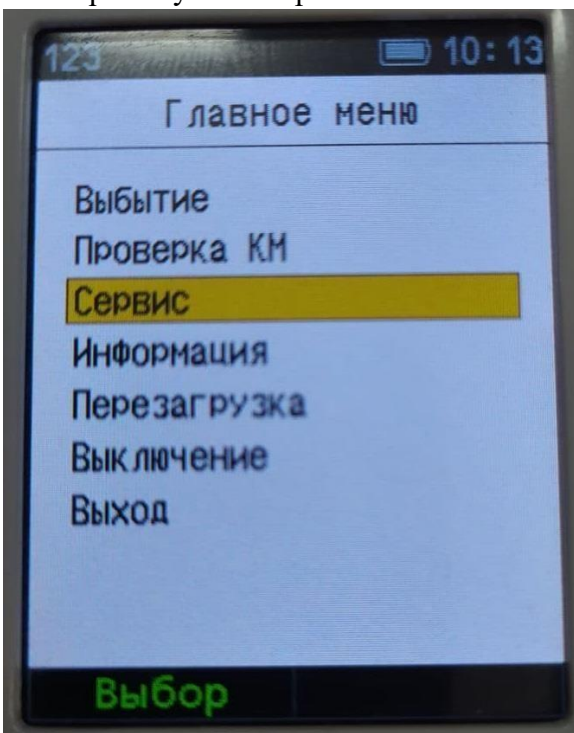
Для РВ 3.0:

В РВ 3.0 (серого цвета с кнопкой с изображением DataMatrix кода) проверка по базе остатков **отключается в настройках** приложения. Для этого необходимо произвести следующие настройки в устройстве регистратор выбытия:

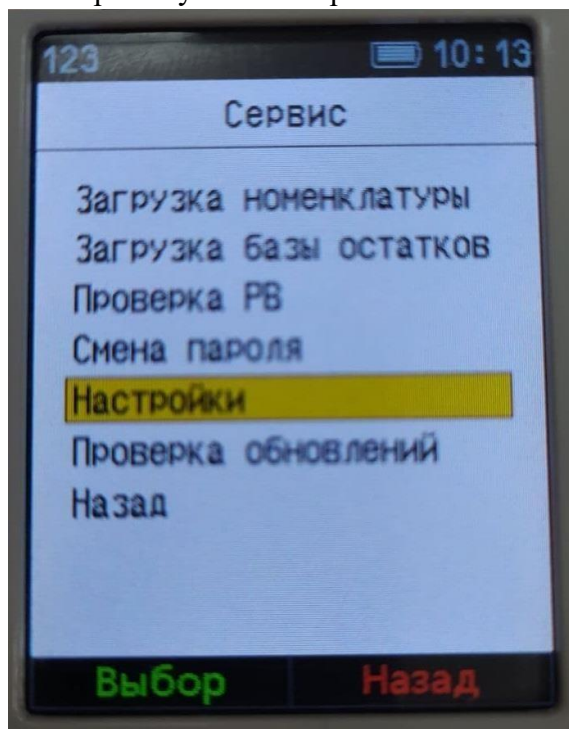
1. Авторизоваться под администратором. Пароль по умолчанию: 654321.



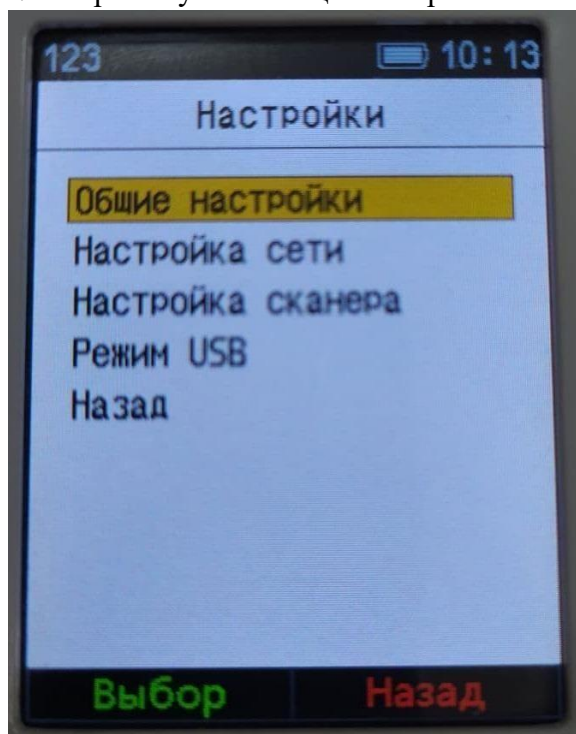
2. Выбрать пункт «Сервис».



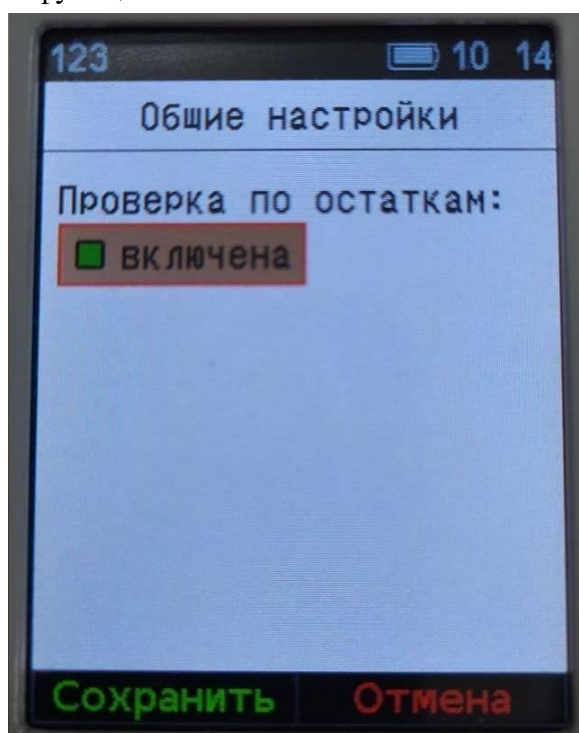
3. Выбрать пункт «Настройки».



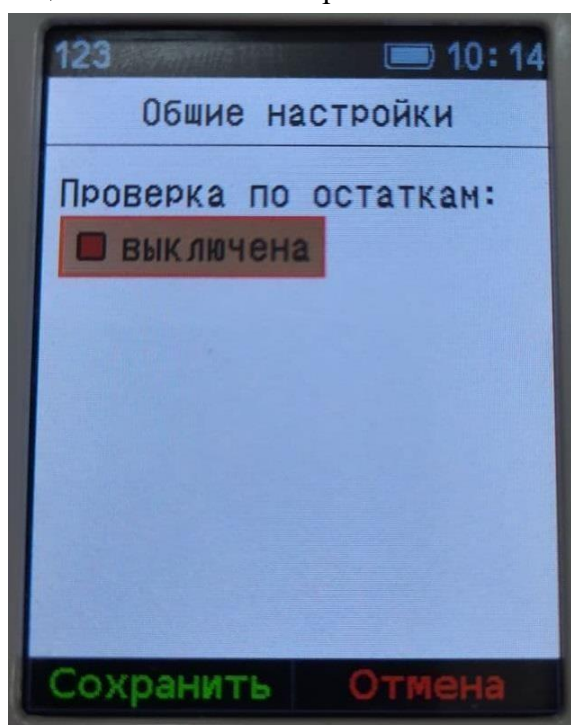
4. Выбрать пункт «Общие настройки».



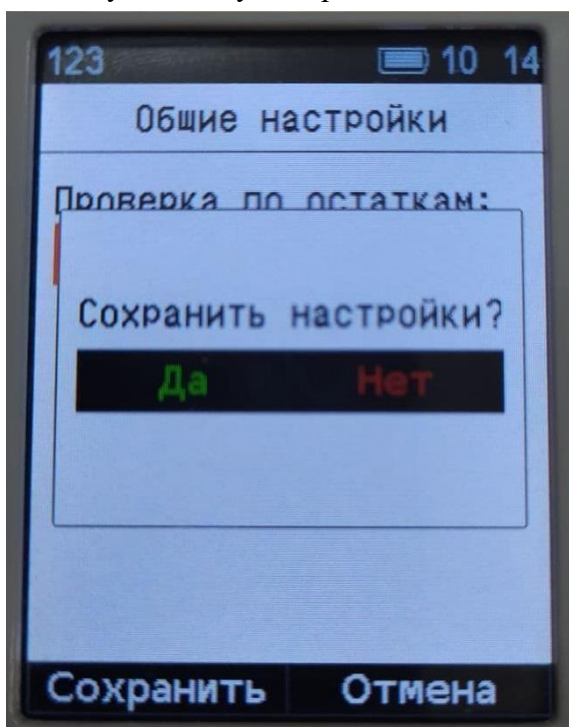
5. В появившемся меню будет пункт «Проверка по остаткам». Зеленый цвет означает, что это функция включена.



6. Для отключения функции необходимо нажать на кнопку «Влево» или «Вправо». При этом цвет поменяется на красный.



7. Нажать на зеленую кнопку, появится диалоговое окно «Сохранить настройки?». Нажать на зеленую кнопку еще раз.



8. Появится оповещение «Настройки успешно сохранены». После этого не будет проводиться проверка по базе остатков. Регистратор выбытия не будет требовать обновить базу остатков.

