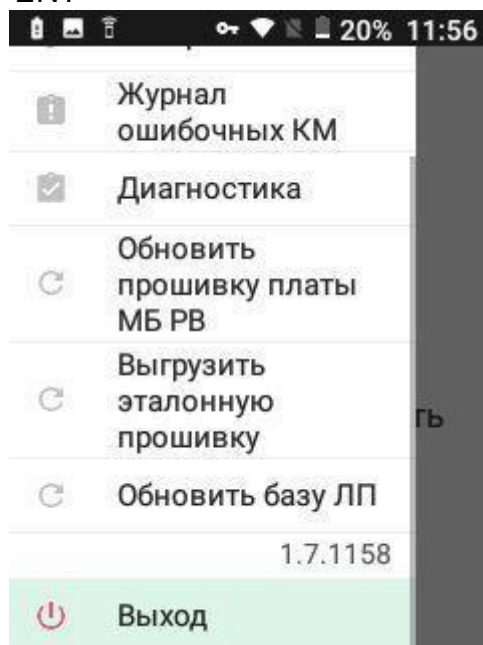


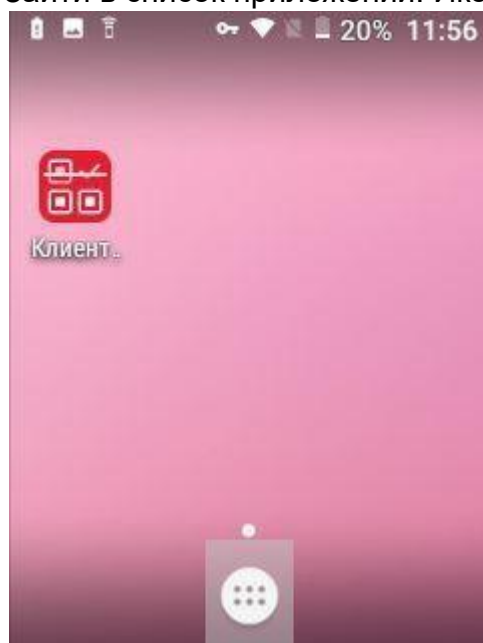
Для обеспечения корректной работы регистратора выбытия 1.0 в сетевом режиме необходимо отключить автоматический переход в спящий режим согласно данной инструкции.

Отключение перехода регистратора выбытия 1.0 в спящий режим.

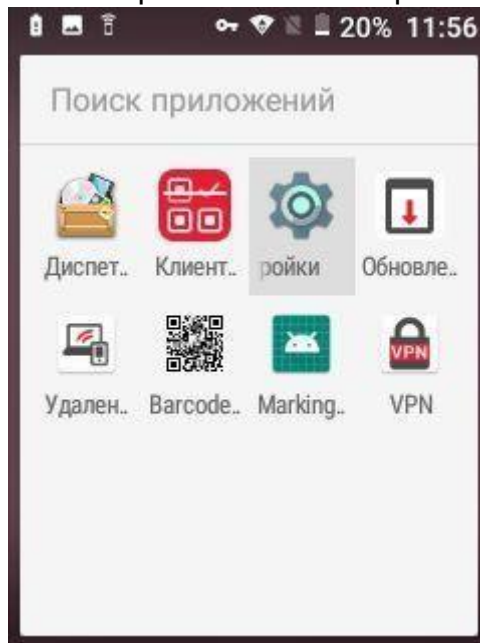
1. Выйти из приложения "Клиент оператора". Кнопка "F1" - Выход - Кнопка "ENT"



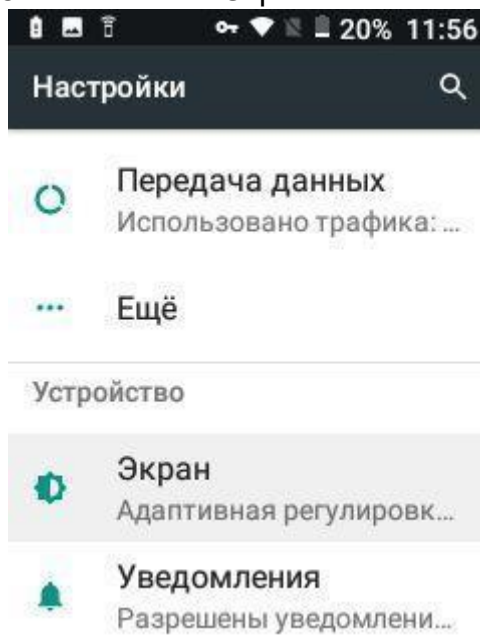
2. Зайти в список приложений. Иконка в виде круга с 6 точками.



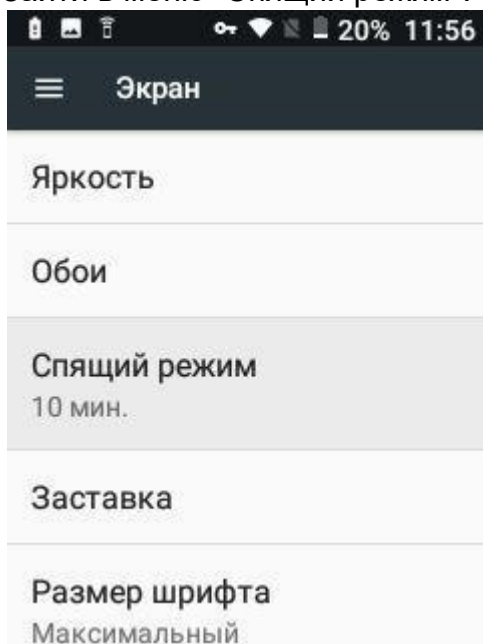
3. Зайти в приложение "Настройки".



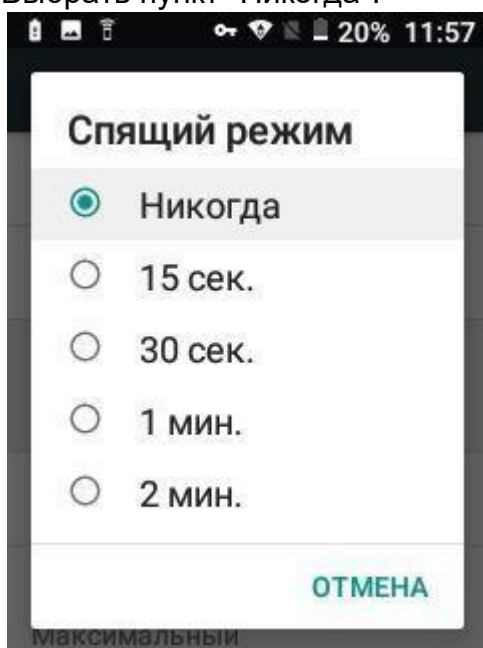
4. Зайти в меню "Экран".



5. Зайти в меню "Спящий режим".



6. Выбрать пункт "Никогда".



Примечание: При этом режиме работы энергопотребление устройства увеличится, что приведёт к уменьшению времени автономной работы.